



Комитет по информатизации и связи  
Санкт-Петербургский информационно-аналитический центр

# ДОХОДЫ МУЖЧИН И ЖЕНЩИН В САНКТ-ПЕТЕРБУРГЕ

(по данным социологических исследований):

октябрь 2015 г.

**в рамках мониторинга  
гендерной ситуации в Санкт-Петербурге**



**Экспресс-анализ**

ноябрь 2015 г.

## Наиболее примечательные результаты исследования



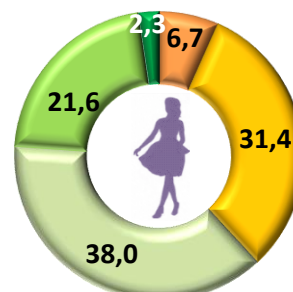
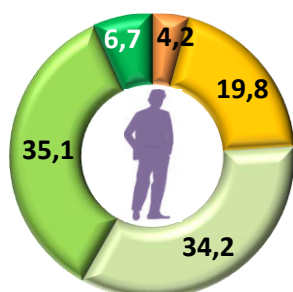
---

**В** октябре 2015 г. по сравнению с октябрём 2014 г. доля богатых и обеспеченных как среди мужчин, так и среди женщин сократилась, в то время как доля бедных и очень бедных в обеих группах возросла. Аналогична ситуация и по сравнению с июлем 2015 г.

**В** низкодоходных группах, где традиционно заметно больше женщин, в октябре их доля не изменилась и составила 66,8%; среди обеспеченного населения наблюдавшееся ранее равновесие нарушилось (в пользу мужчин).

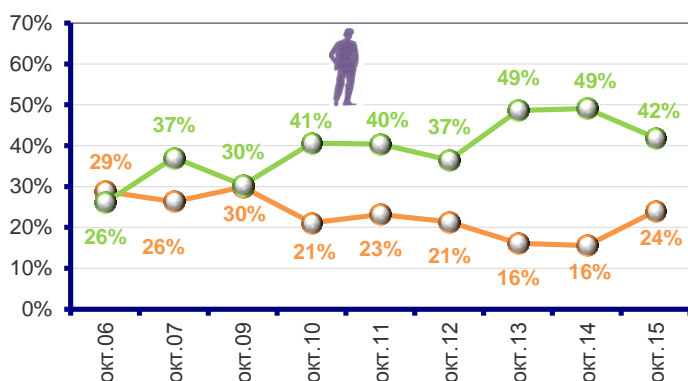
---

По данным очередного опроса в рамках мониторинга общественного мнения Санкт-Петербурга<sup>1</sup>, за июль-октябрь 2015 г., самооценка мужчин и женщин в области доходов ухудшилась. Доля женщин и мужчин с низкими доходами (группы 1 и 2) возросла, составив соответственно **38,1%**<sup>2</sup> **24%** против 24,7% и 16,2% в июле. Доля лиц с высокими доходами (группы 4 и 5) сократилась также как среди женщин (**23,9%** против 40,1% в июле), так и среди мужчин (**41,8%** против 52,1%). За прошедший год динамика та же.

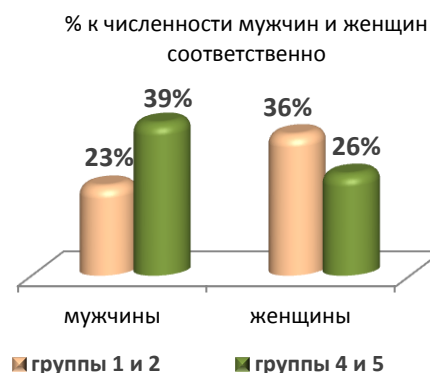
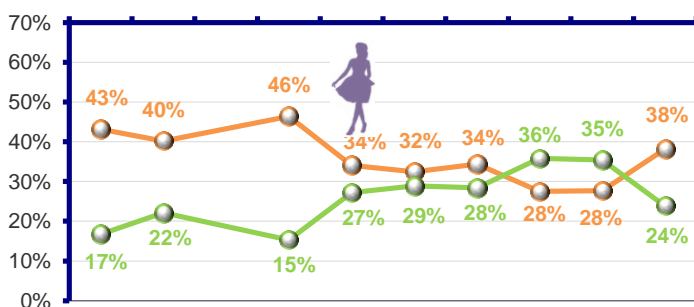


- 1 - денег не хватает даже на продукты
- 2 - затруднения вызывает уже покупка одежды
- 3 - проблемой является покупка вещей длительного пользования
- 4 - проблемой является покупка дорогих вещей
- 5 - можем покупать все

○ с высокими доходами (группы 4 и 5)  
○ с низкими доходами (группы 1 и 2)



По состоянию на октябрь 2015 г. у мужчин разрыв между высоко- и низкодоходными группами сохраняется в пользу первых, у женщин доля бедных и очень бедных вновь превысила долю обеспеченных и богатых. По октябрьским данным, в среднем за 2006-2015 гг., у мужчин обеспеченных и богатых больше, чем бедных и очень бедных (**39%** против **23%**). У женщин же наоборот: бедных больше, чем богатых (**26%** против **36%**):



<sup>1</sup> Проведен 28 октября – 2 ноября г. Санкт-Петербургским информационно-аналитическим центром на средствах государственной информационной системы Санкт-Петербурга «Интегрированная система информационно-аналитического обеспечения деятельности исполнительных органов государственной власти Санкт-Петербурга» (ИС ИАО). Метод сбора данных: стандартизованное телефонное интервью с использованием компьютерной системы. Выборка: население Санкт-Петербурга 18 лет и старше, 1200 чел., квотная (по полу и возрасту), статистическая погрешность: ± 2,9%. Аналитическая обработка данных (в том числе анализ значимости различий) произведена специалистами-аналитиками Санкт-Петербургского информационно-аналитического центра с использованием программного комплекса STATISTICA. При анализе учитываются только значимые различия.

<sup>2</sup> Здесь и далее: в % от числа ответивших на вопрос о доходах (в ходе опроса 28 октября – 2 ноября 2015 г. не ответили 1,7% опрошенных).

В структуре малообеспеченного населения по полу сохраняется гендерная диспропорция, где доля женщин в октябре не изменилась и составила 66,8%. В высокодоходных группах доля мужчин возросла и превысила долю женщин (58,1% против 41,9%), в то время как в июле наблюдался баланс.

Доля женщин и мужчин в низкодоходных (1 и 2) и высокодоходных (4 и 5) группах  
% от численности соответственно низко- и высокодоходных групп

