



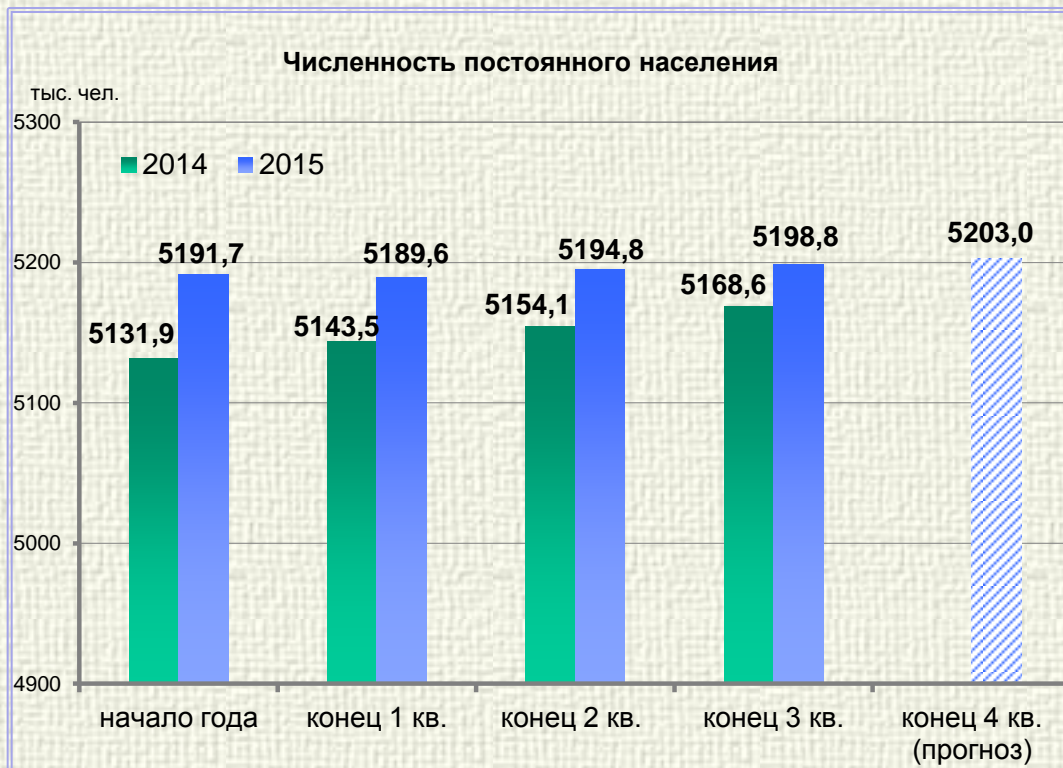
Мониторинг демографических процессов в Санкт-Петербурге

3-й квартал 2015 г.

Экспресс-анализ

Результаты динамики демографических процессов в 3-м квартале 2015 г. положительны: впервые за многолетний период рост численности населения обеспечен естественным приростом населения (в результате увеличения рождаемости и сокращения смертности) при незначительном миграционном оттоке.

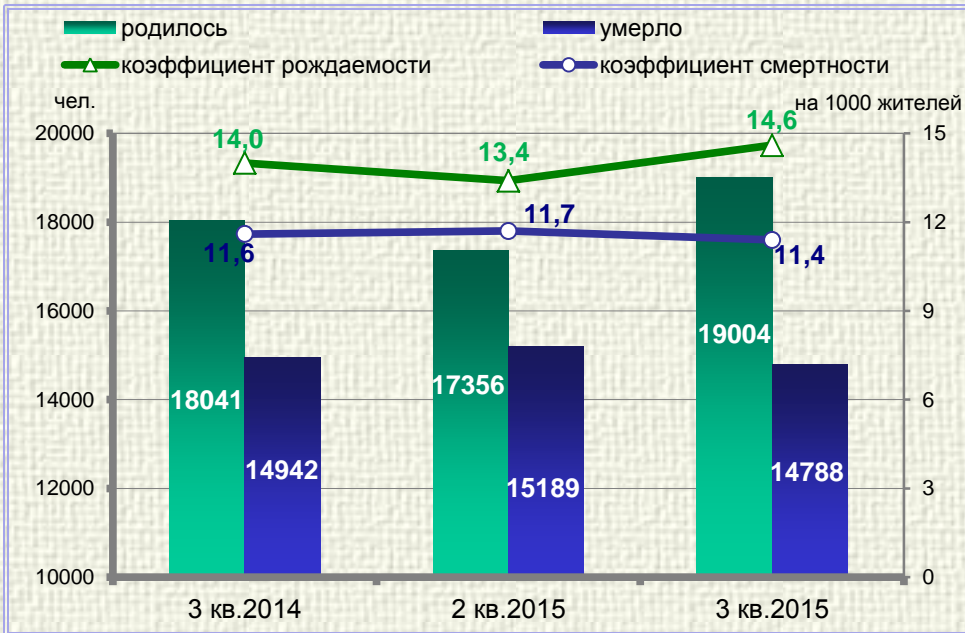
Динамика численности населения



В 3-м кв. 2015 г. численность постоянного населения Санкт-Петербурга возросла на 0,1% (+4 тыс. чел.) относительно численности на конец 2-го кв. 2015 г. и на 0,14% (+7,1 тыс. чел.) по сравнению с началом года. За многолетний период впервые рост численности населения произошел только за счет естественного прироста. При сохранении существующих тенденций к концу 4-го кв. 2015 г. численность постоянного населения составит около 5 млн. 203 тыс. чел.

По сравнению с соответствующим периодом прошлого года величина прироста в 3-м кв. 2015 г. более чем втрое меньше; в целом за 9 месяцев прирост численности населения также значительно замедлился (из-за миграционного оттока).

Рождаемость, смертность и естественная убыль/прирост



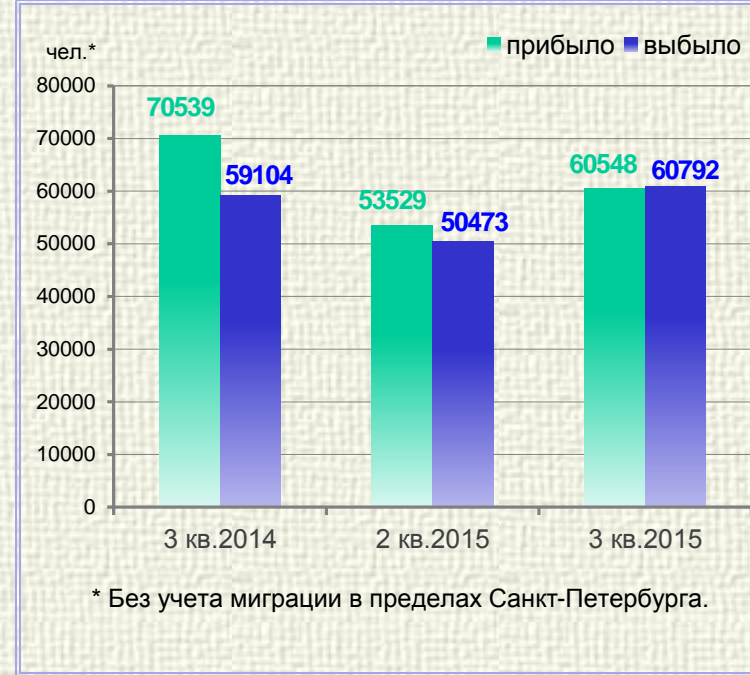
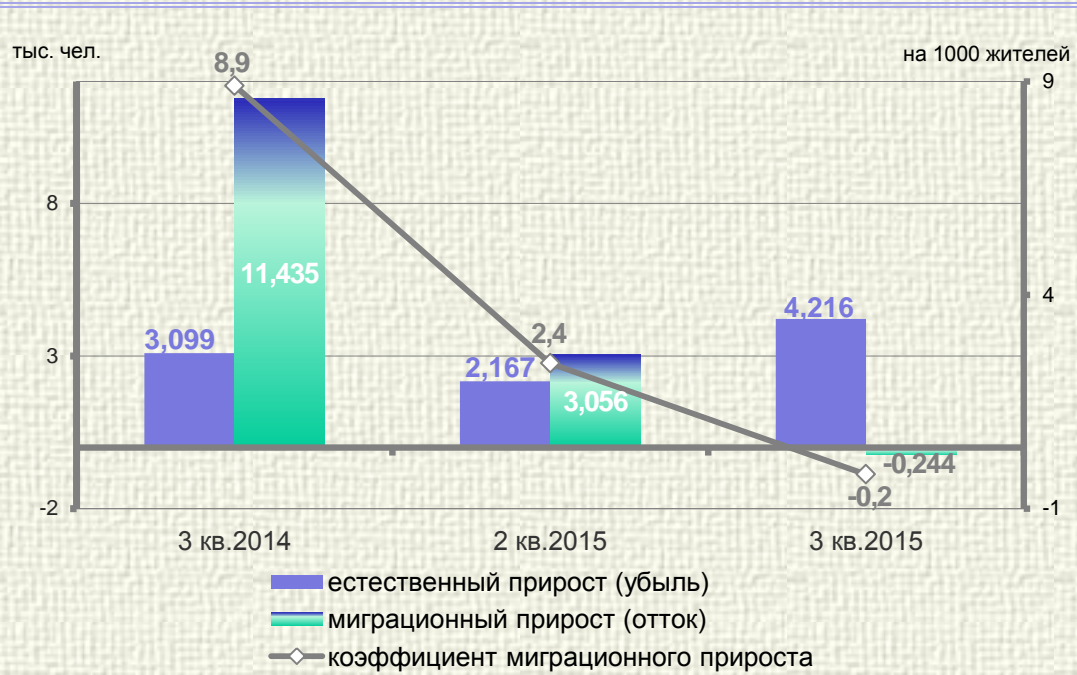
По сравнению с предыдущим кварталом:

- коэффициент рождаемости возрос на 9%, коэффициент смертности снизился на 2,6%; та же динамика прослеживается и в абсолютных значениях – число родившихся возросло на 9,5% (1648 чел.), число умерших снизилось на 2,6% (401 чел.)
- естественный прирост, начавшийся во 2-м кв. 2015 г., продолжился в 3-м кв. и составил за квартал в абсолютном выражении 4216 чел.

По сравнению с соответствующим периодом прошлого года:

- рождаемость **увеличилась** на 4,3% (при увеличении абсолютного числа родившихся на 5,3% (или на 963 чел.))
- смертность **снизилась** на 1,7% (абсолютное число умерших – на 1% (на 154 чел.))
- естественный прирост **возрос** на 36%

Итоги естественного и механического движения населения



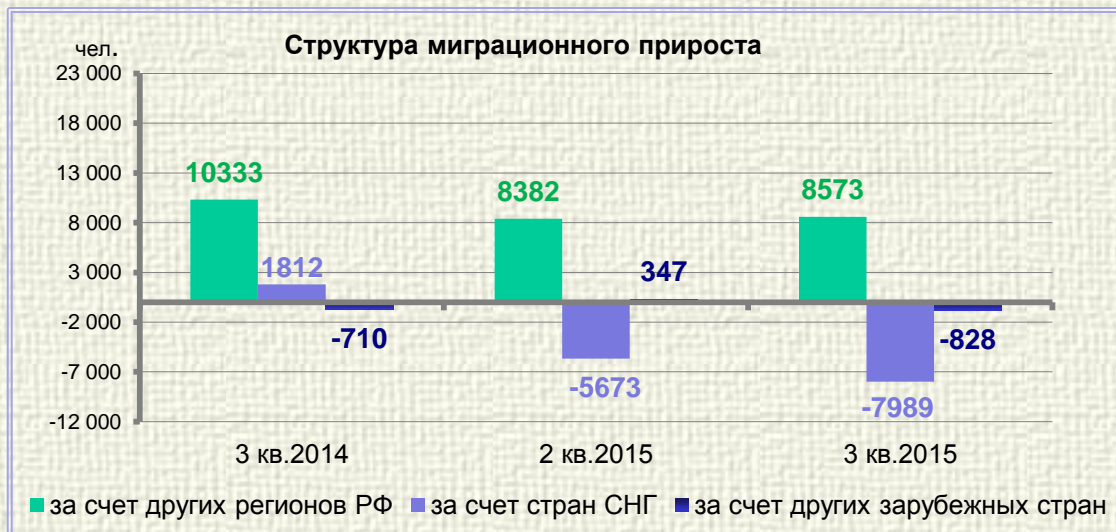
По сравнению с предыдущим кварталом:

- естественный прирост населения составил 4,2 тыс. чел.
- миграционный прирост сменился оттоком на 0,2 тыс. чел. за счет опережающего увеличения количества выбывших

По сравнению с соответствующим периодом прошлого года:

- естественный прирост населения увеличился на 36% (1117 чел.)
- миграционный прирост сменился оттоком вследствие сокращения числа прибывших на 14,2% при одновременном увеличении числа выбывших на 2,9%

Структура миграционного прироста



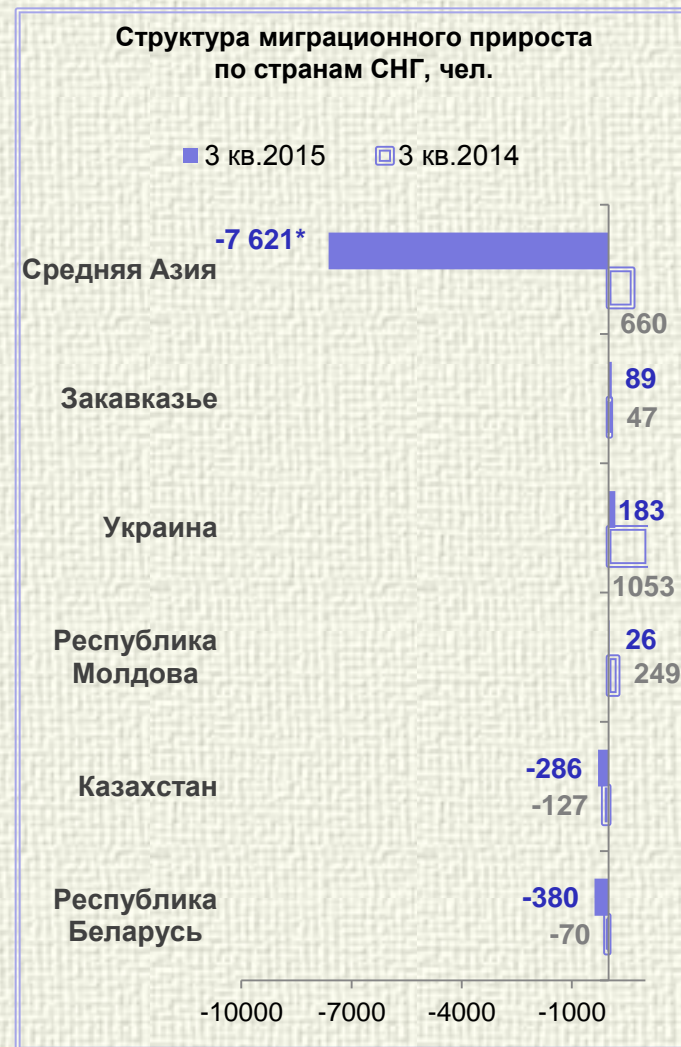
Продолжается отток мигрантов в республики Средней Азии, обеспечивающий основную часть общего миграционного оттока.

По сравнению с предыдущим кварталом:

- приток населения из других регионов РФ увеличился на 2,3% (191 чел.)
- сальдо миграции со странами СНГ отрицательное (-8 тыс. чел.)
- миграционный прирост за счет стран дальнего зарубежья сменился оттоком (-828 чел.)

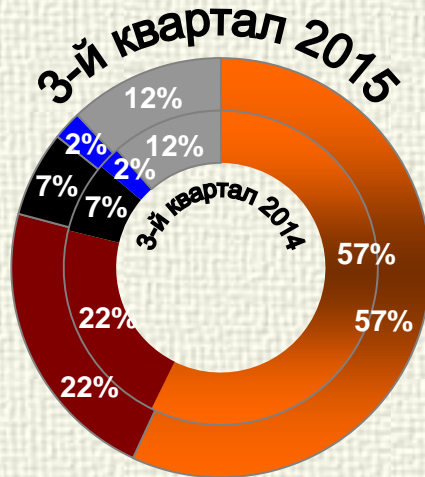
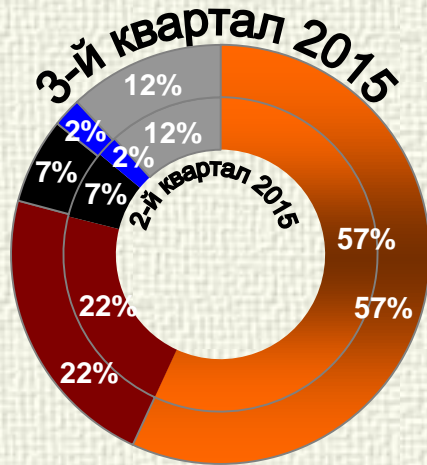
По сравнению с соответствующим периодом прошлого года:

- миграционный прирост за счет других регионов РФ сократился на 17% (1760 чел.); миграционный прирост за счет стран СНГ сменился оттоком; миграционный отток за счет стран дальнего зарубежья увеличился на 16,6% (118 чел.);
- структура миграционного прироста за счет стран СНГ изменилась: сальдо миграции за счет Украины уменьшилось в 5,8 раза, Казахстана – в 2,3 раза, Беларуси – в 5,4 раза, Молдовы – в 9,6 раза; сальдо миграции с Закавказьем увеличилось в 1,9 раза; приток населения из среднеазиатских республик сменился оттоком

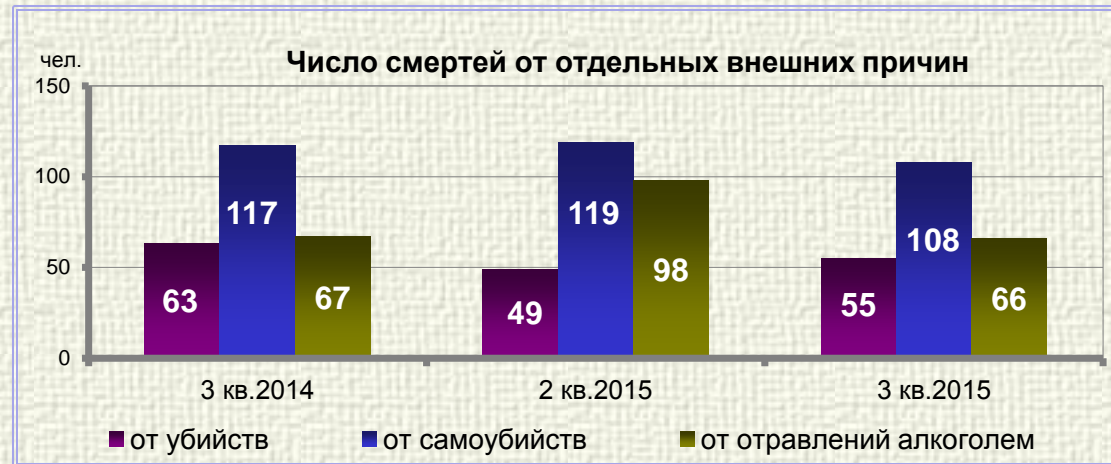


* В силу отрицательного в 3-м кв. 2015 г. миграционного сальдо с Кыргызстаном (-51 чел.), Таджикистаном (-1664 чел.), Туркменистаном (-271 чел.), Узбекистаном (-5635 чел.)

Смертность от отдельных социально значимых причин



- от болезней системы кровообращения
- от новообразований
- от отдельных внешних причин
- от инфекционных и паразитарных болезней
- от прочих причин



Сохраняется высокая доля смертей от болезней системы кровообращения и новообразований (в 3-м кв. 2015 г. – 79%).

По сравнению с предыдущим кварталом:

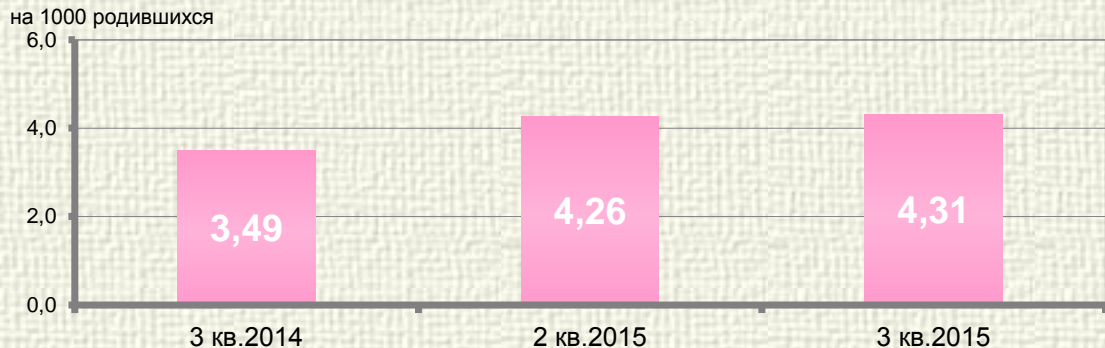
- доли смертей по всем классам причин не изменились
- число убийств возросло на 6, число самоубийств снизилось на 11, число смертей от отравлений алкоголем снизилось на 32

По сравнению с соответствующим периодом прошлого года:

- доли смертей по всем классам причин не изменились
- число убийств **снизилось** на 8, число самоубийств – на 9, число смертей от алкогольных отравлений – на 1

Младенческая смертность

Динамика коэффициента младенческой смертности



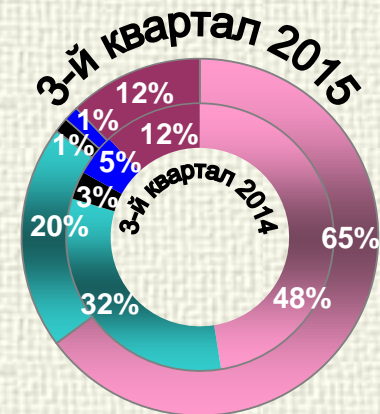
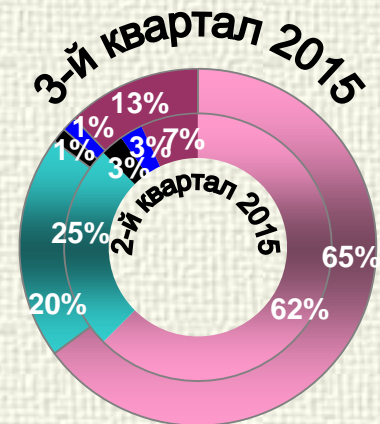
В 3 кв. 2015 г. умерло 82 ребенка в возрасте до 1 года, коэффициент младенческой смертности составил 4,31 на 1000 родившихся.

По сравнению с предыдущим кварталом:

- уровень младенческой смертности несколько увеличился (на 1,2%)
- несколько возросла доля смертей от состояний, возникающих в перинатальный период, и от болезней органов дыхания. **Не удалось** избежать случаев смертей младенцев от инфекционных и паразитарных заболеваний (1 чел.) и внешних причин (1 чел.)

По сравнению с соответствующим периодом прошлого года:

- уровень младенческой смертности заметно **увеличился** (на 23,5%)
- доля младенцев, умерших от состояний, возникающих в перинатальный период, **возросла**; доли смертей младенцев от врожденных аномалий, внешних причин и инфекционных и паразитарных заболеваний снизились



- от состояний, возникающих в перинатальный период
- от врожденных аномалий
- от внешних причин
- от инфекционных и паразитарных болезней
- от болезней органов дыхания

В 3-м квартале 2015 г. в характере демографических процессов в Санкт-Петербурге наблюдалось больше **ПОЗИТИВНЫХ** изменений, чем **НЕГАТИВНЫХ**.

По сравнению с предыдущим кварталом:

- возросла численность постоянного населения
- увеличилась рождаемость, продолжился естественный прирост
- сократилась смертность
- снизилось число самоубийств и смертей от отравлений алкоголем

НО:

- миграционный прирост сменился оттоком
- увеличилось число убийств
- возросла младенческая смертность

По сравнению с 3-м кварталом 2014 г.:

- возросла численность постоянного населения
- увеличилась рождаемость
- сократилась смертность
- снизилось число убийств, самоубийств, число смертей от отравлений алкоголем

НО:

- миграционный прирост сменился оттоком
- возросла младенческая смертность

Структура смертности по причинам смерти на протяжении последних лет (3 кв.) практически не меняется. Доля смертей от болезней системы кровообращения и новообразований остается чрезвычайно высокой.

По итогам 3-го кв. 2015 г. в результате сохранения естественного прироста продолжился рост численности постоянного населения.