



# Развитие малого предпринимательства в Санкт-Петербурге *в январе-сентябре 2016 года*

АНАЛИТИЧЕСКАЯ СПРАВКА

# ОСНОВНЫЕ РЕЗУЛЬТАТЫ ИССЛЕДОВАНИЯ

---

В январе-сентябре 2016 года по сравнению с аналогичным периодом предыдущего года:

- количество субъектов малого предпринимательства сократилось на 5 тыс. организаций;
- численность работников малых предприятий сократилась на 31,8 тыс. работников;
- оборот малых предприятий Санкт-Петербурга вырос на 130 млрд руб.;
- объем инвестиций в основной капитал малых предприятий увеличился на 734 млн руб.

Уровень просроченной задолженности по банковским кредитам, предоставленным субъектам малого и среднего предпринимательства, на 01.10.2016 достиг 16,7%.

За 9 месяцев 2016 года расходы городского бюджета по подпрограмме «Развитие малого и среднего предпринимательства в Санкт-Петербурге» исполнены на 43,7%.

# ЦЕЛИ И ЗАДАЧИ

---

## Цель

Выявление основных тенденций развития малого предпринимательства в Санкт-Петербурге.

## Задачи

- проанализировать основные показатели развития малых предприятий Санкт-Петербурга и выявить важнейшие тенденции их динамики;
- выявить структуру распределения малых предприятий по видам экономической деятельности;
- обозначить основные проблемы, препятствующие развитию малого предпринимательства в Санкт-Петербурге.

*В связи с тем, что официальная статистическая информация о деятельности микропредприятий (численность работников – 1-15 человек) и предпринимателей без образования юридического лица публикуется один раз в год, анализ проводился только по малым предприятиям без учета микропредприятий (далее по тексту – малые предприятия).*

## Источники данных:

- Федеральная служба государственной статистики РФ (Росстат);
- Управление Федеральной службы государственной статистики по г. Санкт-Петербургу и Ленинградской области (Петростат);
- Центральный банк Российской Федерации;
- Комитет финансов Санкт-Петербурга;
- Информационные ресурсы хранилища данных государственной информационной системы Санкт-Петербурга «Интегрированная система информационно-аналитического обеспечения деятельности исполнительных органов государственной власти Санкт-Петербурга» (ИС ИАО).

# ОПРЕДЕЛЕНИЕ СУБЪЕКТА МАЛОГО ПРЕДПРИНИМАТЕЛЬСТВА

Согласно Федеральному закону от 24 июля 2007 г. N 209-ФЗ «О развитии малого и среднего предпринимательства в Российской Федерации», к субъектам малого предпринимательства относятся внесенные в единый государственный реестр юридических лиц потребительские кооперативы и коммерческие организации (за исключением государственных и муниципальных унитарных предприятий), а также физические лица, внесенные в единый государственный реестр индивидуальных предпринимателей и осуществляющие предпринимательскую деятельность без образования юридического лица, крестьянские (фермерские) хозяйства, соответствующие следующим **УСЛОВИЯМ:**

- **Для юридических лиц** – суммарная доля участия РФ, субъектов РФ, муниципальных образований, общественных и религиозных организаций (объединений), благотворительных и иных фондов в уставном (складочном) капитале (паевом фонде) указанных юридических лиц не должна превышать 25% (за исключением суммарной доли участия, входящей в состав активов акционерных инвестиционных фондов, состав имущества закрытых паевых инвестиционных фондов, состав общего имущества инвестиционных товариществ), доля участия, принадлежащая одному или нескольким юридическим лицам, не являющимся субъектами малого и среднего предпринимательства, не должна превышать двадцать пять процентов.
- **Средняя численность работников** до ста человек включительно для малых предприятий; среди малых предприятий выделяются микропредприятия – до пятнадцати человек.
- **Выручка от реализации товаров** (работ, услуг) без учета налога на добавленную стоимость или балансовая стоимость активов (остаточная стоимость основных средств и нематериальных активов) за предшествующий календарный год не должна превышать предельные значения, установленные Правительством Российской Федерации.

Постановлением Правительства Российской Федерации от 4 апреля 2016 г. N 265 «О предельных значениях выручки от реализации товаров (работ, услуг) для каждой категории субъектов малого и среднего предпринимательства» указанные предельные значения определены следующим образом:

## для микропредприятий

**ВЫРУЧКА ОТ РЕАЛИЗАЦИИ**

**не более 120 млн руб.**

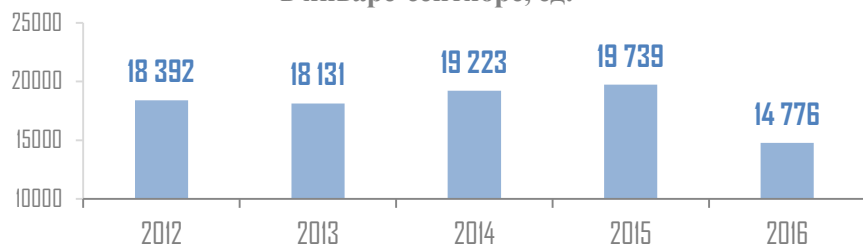
## для малых предприятий

**ВЫРУЧКА ОТ РЕАЛИЗАЦИИ**

**не более 800 млн руб.**

# КОЛИЧЕСТВО СУБЪЕКТОВ МАЛОГО ПРЕДПРИНИМАТЕЛЬСТВА

Количество малых предприятий,  
в январе-сентябре, ед.



По итогам января-сентября 2016 года в Санкт-Петербурге отмечалось существенное сокращение количества малых предприятий (-4 963 организации по сравнению с аналогичным периодом 2015 года): по состоянию на 1 октября 2016 года на территории города действовало 14 776 малых предприятий (без учета микропредприятий).

Наибольшее сокращение малых предприятий наблюдалось в сфере торговли (-2 150 ед.), также значительное сокращение количества малых предприятий отмечено в основных сферах деятельности малого предпринимательства: операции с недвижимым имуществом, аренда и предоставление услуг (-909 ед.), строительство (-695 ед.), обрабатывающие производства (-582 ед.).

Сокращение связано в первую очередь административными барьерами в сфере арендных отношений в Санкт-Петербурге, а также с комплексом мер, направленных на регулирование алкогольного рынка Российской Федерации.

Кроме того, с 1 августа 2016 года постановлением Правительства Российской Федерации от 4 апреля 2016 г. N 265 «О предельных значениях выручки от реализации товаров (работ, услуг) для каждой категории субъектов малого и среднего предпринимательства» были в два раза увеличены показатели отнесения к субъектам малого и среднего бизнеса, и значительная часть предприятий малого бизнеса переведена в разряд микропредприятий.

Количество малых предприятий  
по видам экономической деятельности,  
в январе-сентябре 2016 года, ед.

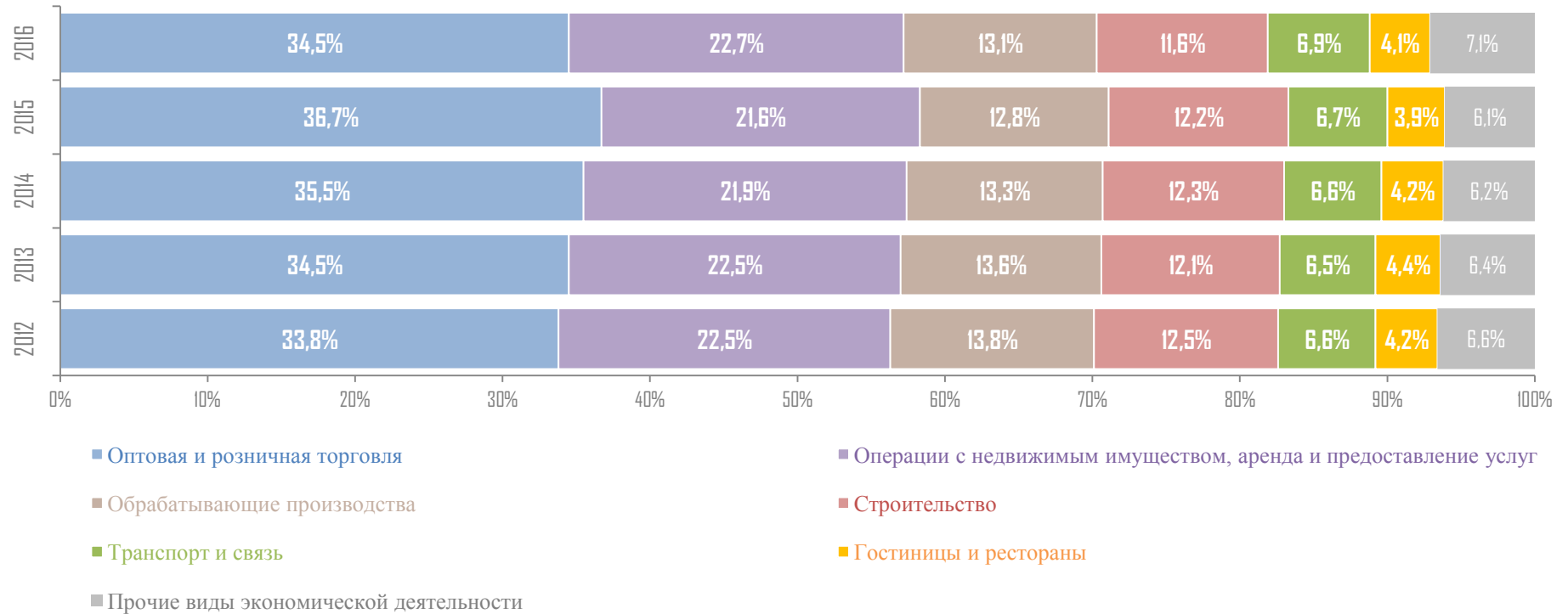
Оптовая и розничная торговля*	5 102	↓ -2 150
Операции с недвижимым имуществом, аренда и предоставление услуг	3 353	↓ -909
Обрабатывающие производства	1 941	↓ -582
Строительство	1 721	↓ -695
Транспорт и связь	1 019	↓ -304
Гостиницы и рестораны	599	↓ -163
Здравоохранение и предоставление социальных услуг	413	↓ -34
Предоставление прочих коммунальных, социальных и персональных услуг	351	↓ -92
Финансовая деятельность	170	↑ +4
Производство и распределение электроэнергии, газа и воды	65	↓ -7
Сельское хозяйство, охота и лесное хозяйство	15	↓ -21
Образование	10	↓ -4
Прочие виды экономической деятельности	17	↓ -6

↑ увеличение ↓ уменьшение к соответствующему периоду предыдущего года

\* здесь и далее: включая ремонт автотранспортных средств, мотоциклов, бытовых изделий и предметов личного пользования

# РАСПРЕДЕЛЕНИЕ МАЛЫХ ПРЕДПРИЯТИЙ ПО ВИДАМ ЭКОНОМИЧЕСКОЙ ДЕЯТЕЛЬНОСТИ

январь-сентябрь



Несмотря на значительное сокращение в январе-сентябре 2016 года количества субъектов малого предпринимательства в сфере оптовой и розничной торговли, доля сектора в структуре малого предпринимательства снизилась всего на 2,2 процентного пункта по отношению к аналогичному периоду предыдущего года. Одновременно увеличились доли обрабатывающей отрасли и сферы операций с недвижимым имуществом.

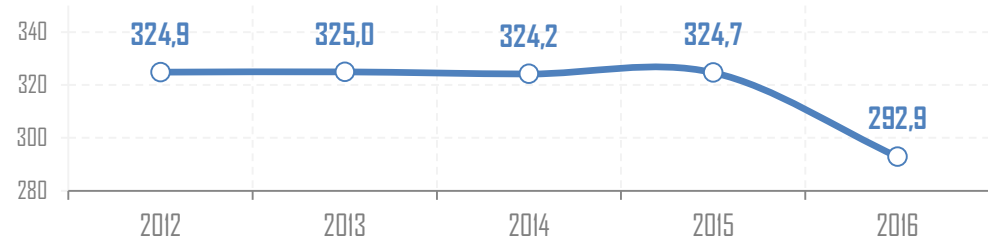
В остальном отраслевая структура малого предпринимательства осталась практически неизменной: по-прежнему для предпринимателей остаются привлекательными оптовая и розничная торговля, где сосредоточено 34,5% малых предприятий, и сфера операций с недвижимым имуществом, аренды и предоставления услуг – 22,7%.

# ЗАНЯТОСТЬ НА МАЛЫХ ПРЕДПРИЯТИЯХ

## Среднесписочная численность занятых на малых предприятиях, по видам экономической деятельности в январе-сентябре 2016 года, тыс. чел.



## Динамика среднесписочной численности работников малых предприятий в январе-сентябре, тыс. чел.



В январе-сентябре 2016 года среднесписочная численность занятых на малых предприятиях Санкт-Петербурга сократилась по отношению к аналогичному периоду предыдущего года на 31,8 тыс. чел. и на 1 октября 2016 года составила 292,9 тыс. чел.

Наряду с работниками списочного состава на малых предприятиях занято 17,8 тыс. человек внешних совместителей и 6,0 тыс. работников, выполнявших работы по договорам гражданско-правового характера, что составило соответственно 5,6% и 1,9% от общей численности работающих на малых предприятиях.

В отраслевом срезе наиболее значительное сокращение занятых зафиксировано в сферах:

- оптовой и розничной торговли (-18,8 тыс. чел.);
- обрабатывающих производств (-7,0 тыс. чел.);
- строительства (-3,6 тыс. чел.);
- транспорта и связи (-3,2 тыс. чел.);
- гостиничного и ресторанного бизнеса (-2,7%).

В то же время увеличилась численность занятых в сфере здравоохранения и предоставления социальных услуг (+1,7 тыс. чел.), операций с недвижимым имуществом, аренды и предоставления услуг (+1,8 тыс. чел.), производстве и распределении электроэнергии, газа и воды (+0,4 тыс. чел.), предоставления прочих коммунальных, социальных и персональных услуг (+0,3 тыс. чел.).

↑ увеличение ↓ уменьшение к соответствующему периоду предыдущего года

# ЗАНЯТОСТЬ НА МАЛЫХ ПРЕДПРИЯТИЯХ

## Отраслевая принадлежность занятых на малых предприятиях



Увеличение численности занятых на малых предприятиях сферы операций с недвижимым имуществом, аренды и предоставления услуг на фоне существенного сокращения занятости в сфере оптовой и розничной торговли в январе-сентябре 2016 года обеспечило наибольшую занятость сектора в отраслевой структуре малых предприятий.

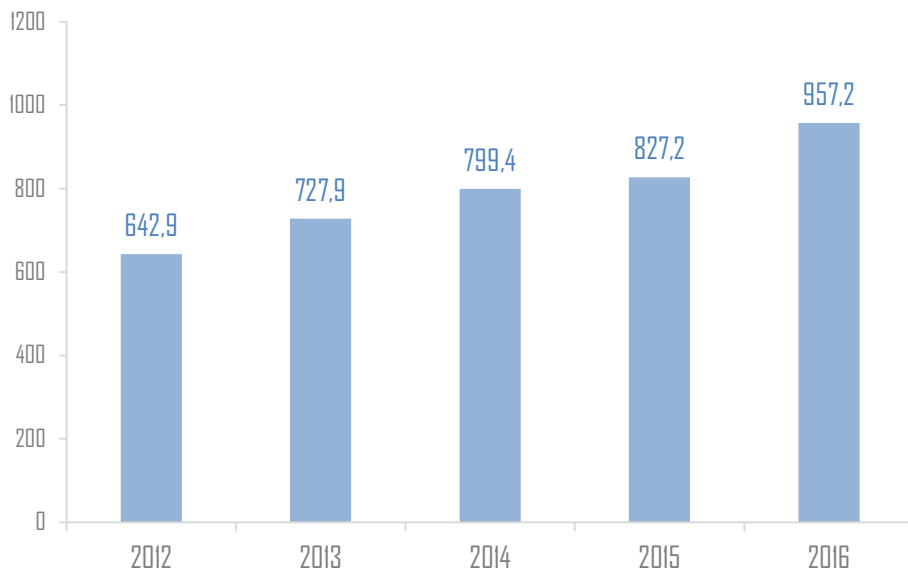
Основная часть занятых на малых предприятиях (85,6%) сконцентрирована в следующих сферах:

- операции с недвижимым имуществом, аренда и предоставление услуг (28,2% среднесписочной численности работающих);
- оптовая и розничная торговля (24,3%);
- обрабатывающие производства (16,7%);
- строительство (16,4%).



# ОБОРОТ МАЛЫХ ПРЕДПРИЯТИЙ

Оборот малых предприятий, млрд руб.  
в январе-сентябре



Оборот малых предприятий Санкт-Петербурга по итогам 9 месяцев 2016 года вырос на 130 млрд рублей и по состоянию на 01.10.2016 данный показатель оценивается в 957,2 млрд руб.

По сравнению с январем-сентябрем 2015 года наибольший прирост оборота наблюдался у малых организаций сферы торговли (+85,9 млрд руб.).

Сокращение оборота зафиксировано только по виду экономической деятельности «Гостиницы и рестораны» (-0,3 млрд руб.).

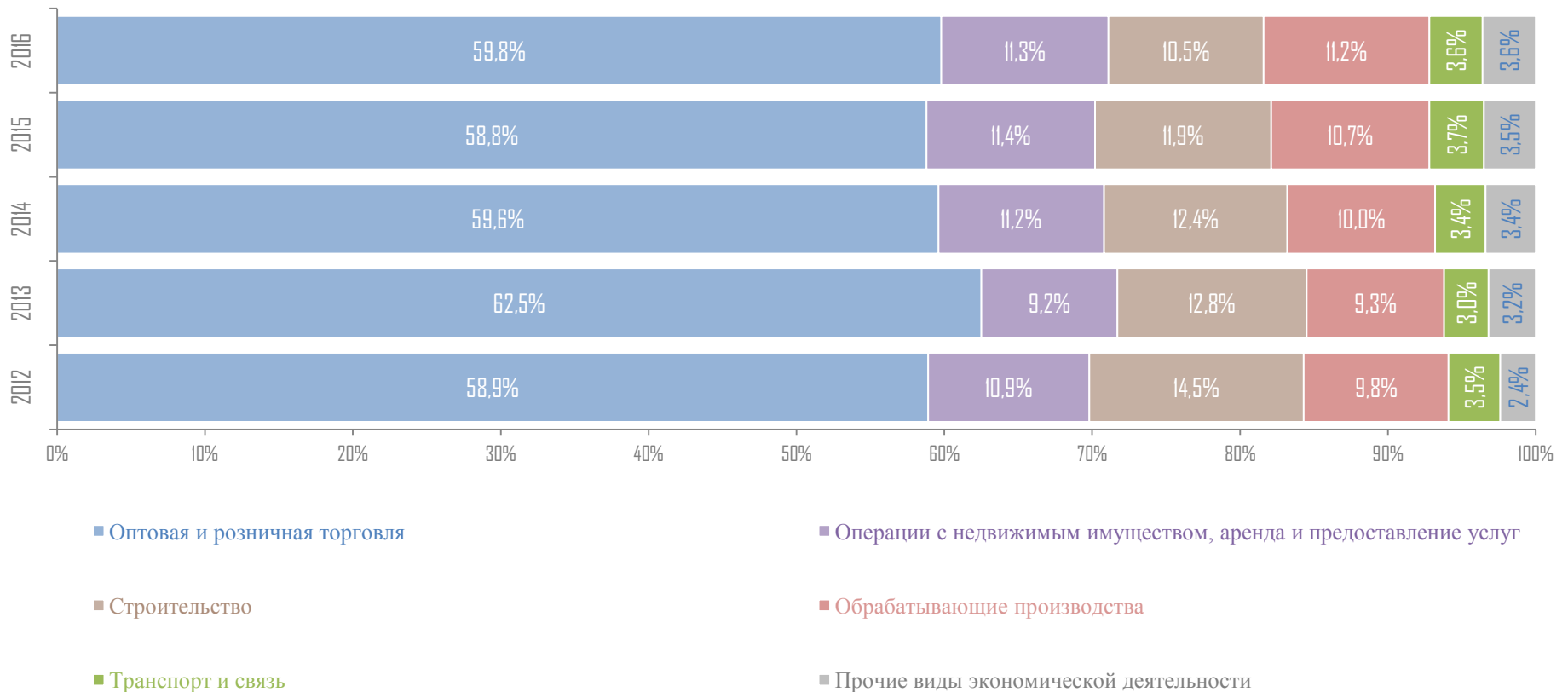
Оборот организаций малого бизнеса,  
по видам экономической деятельности, млрд руб.  
в январе-сентябре



↑ увеличение ↓ уменьшение к соответствующему периоду предыдущего года, млрд руб.

# СТРУКТУРА ОБОРОТА МАЛЫХ ПРЕДПРИЯТИЙ

январь-сентябрь



На протяжении последних пяти лет в структуре оборота малых предприятий существенных изменений не наблюдалось.

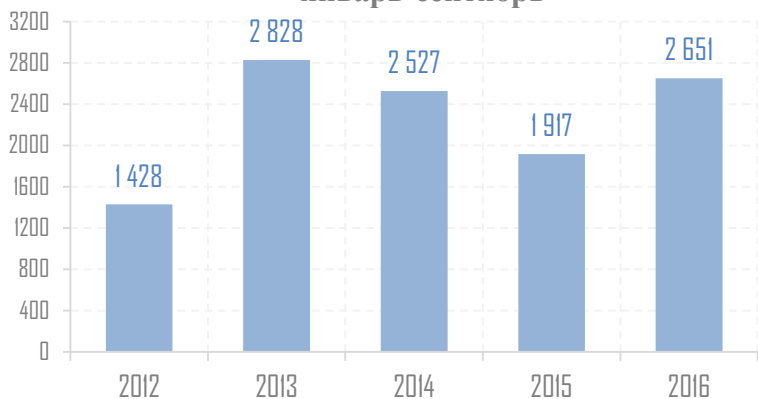
Основная часть оборота (92,8%) сформирована малыми предприятиями торговли, строительства, обрабатывающего сектора, а также организациями сферы операций с недвижимым имуществом, аренды и предоставления услуг.

Традиционно преобладающая часть оборота малых предприятий Санкт-Петербурга сформирована организациями оптовой и розничной торговли (59,8%). Устойчивая привлекательность сферы торговли обусловлена высокой оборачиваемостью капитала и низкими расходами на обслуживание бизнеса.

# ИНВЕСТИЦИИ В ОСНОВНОЙ КАПИТАЛ

## Объем инвестиций в основной капитал малых предприятий, млн руб.

январь-сентябрь



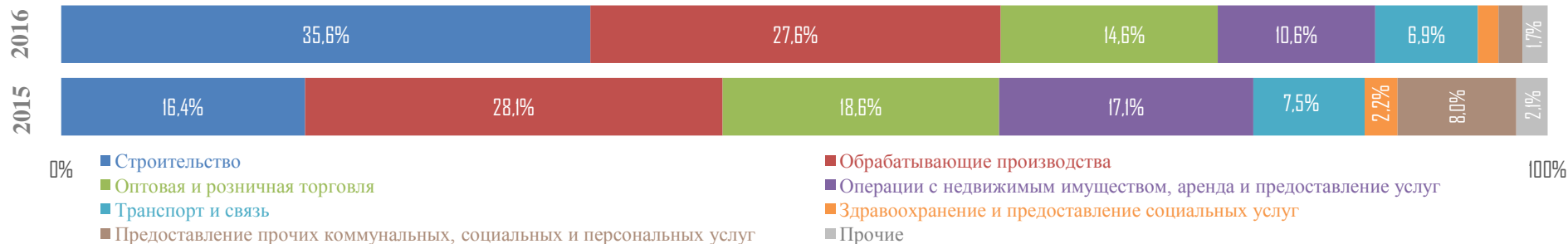
## Инвестиции в основной капитал малых предприятий, млн руб.

январь-сентябрь



## Структура инвестиций в основной капитал малых предприятий

январь-сентябрь



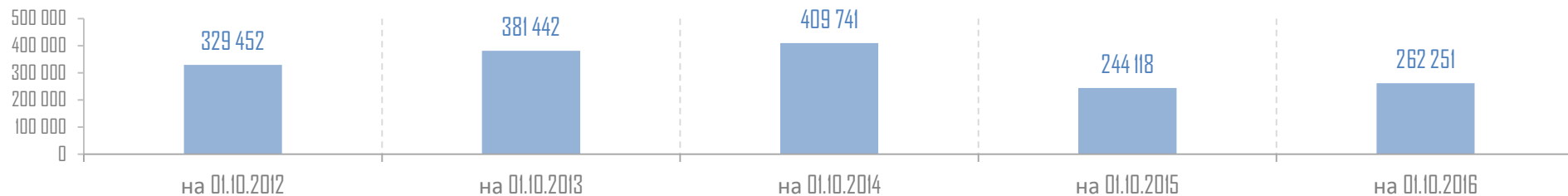
По итогам 9 месяцев 2016 года общий объем инвестиций в основной капитал малых предприятий по сравнению с аналогичным периодом предыдущего года увеличился на 734,0 млн руб. и на 01.10.2016 достиг 2,7 млрд руб.

Наиболее инвестиционно привлекательными для малого бизнеса в январе-сентябре 2016 года являлся строительный сектор (+628 млн руб.), что привело к двукратному увеличению удельного веса сектора в общем объеме инвестиций в основной капитал малых предприятий.

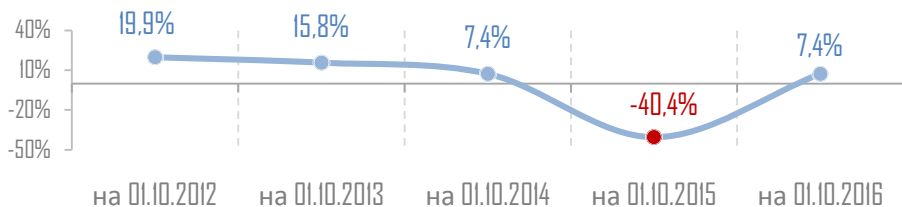
Также наблюдался рост инвестиций в основной капитал организаций сферы транспорта и связи, торговли и обрабатывающей промышленности.

# КРЕДИТОВАНИЕ СУБЪЕКТОВ МАЛОГО И СРЕДНЕГО ПРЕДПРИНИМАТЕЛЬСТВА

Объем предоставленных кредитов,  
млн руб.



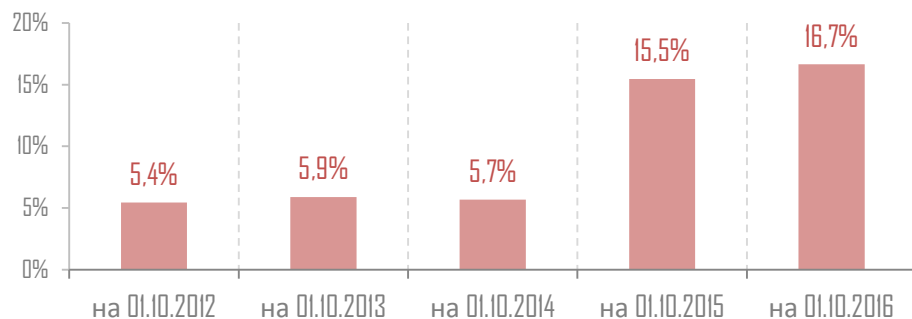
Динамика объема предоставленных кредитов,  
к аналогичному периоду предыдущего года



Отрицательная динамика объема кредитования субъектов малого и среднего предпринимательства в Санкт-Петербурге, наблюдавшаяся в предыдущем году, в январе-сентябре 2016 года сменилась на положительную.

Объем банковских кредитов, предоставленных субъектам малого и среднего предпринимательства в январе-сентябре 2016 года, увеличился на 7,4% к аналогичному периоду предыдущего года и на 01.10.2016 составил 262,3 млрд руб.

Уровень просроченной задолженности по кредитам



Банки смягчают условия кредитования юридических лиц (в частности, снижая процентные ставки). Цена кредитных ресурсов для субъектов малого и среднего предпринимательства традиционно выше (с учетом меры риска).

По итогам января-сентября 2016 года уровень просроченной задолженности по банковским кредитам, предоставленным субъектам малого и среднего предпринимательства, составил 16,7%.

# Государственная программа Санкт-Петербурга

## «Развитие предпринимательства и потребительского рынка в Санкт-Петербурге» на 2015-2020 годы

### Подпрограмма «Развитие малого и среднего предпринимательства в Санкт-Петербурге»

#### Цель подпрограммы

Формирование условий для развития малого и среднего предпринимательства в Санкт-Петербурге.

#### Задачи подпрограммы

- увеличение доли субъектов малого и среднего предпринимательства в экономике Санкт-Петербурга;
- изменение отраслевой принадлежности субъектов малого и среднего предпринимательства в сторону увеличения производственных и инновационных компаний;
- создание развитой конкурентной среды в Санкт-Петербурге.

#### ОЖИДАЕМЫЕ РЕЗУЛЬТАТЫ ПОДПРОГРАММЫ

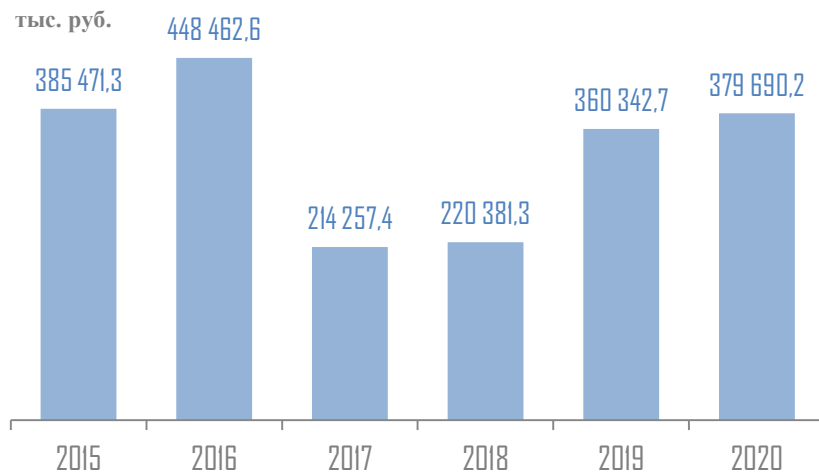
В КОЛИЧЕСТВЕННОМ ВЫРАЖЕНИИ	2016 год	2020 год
Увеличение количества субъектов малого и среднего предпринимательства в расчете на 1 тыс. чел. населения Санкт-Петербурга	47,63	62,68
Прирост за отчетный год по отношению к предыдущему количеству субъектов малого и среднего предпринимательства, осуществляющих деятельность в сфере обрабатывающих производств и инноваций	5,7%	6,0%
Увеличение доли предпринимателей в общем числе опрошенных, считающих, что условия ведения предпринимательской деятельности улучшились за истекший год	30,0%	36,0%

#### В КАЧЕСТВЕННОМ ВЫРАЖЕНИИ

- улучшение условий ведения бизнеса в Санкт-Петербурге;
- снижение избыточных административных и иных ограничений, обязанностей, необоснованных расходов у субъектов предпринимательской деятельности, создание эффективной институциональной среды;
- поддержка инициатив бизнеса по участию в развитии социальной сферы и человеческого капитала;
- повышение гарантий защиты прав юридических лиц и индивидуальных предпринимателей при проведении государственного контроля (надзора).

Общий объем финансирования подпрограммы составляет: 2 013 605,5 тыс. руб. (в ред. Постановления Правительства Санкт-Петербурга от 26 июля 2016 г. N 594).

#### Распределение финансирования государственной программы на реализацию подпрограммы «Развитие малого и среднего предпринимательства»



## Расходы бюджета на подпрограмму «Развитие малого и среднего предпринимательства в Санкт-Петербурге»

### Структура расходов бюджета Санкт-Петербурга на развитие малого и среднего предпринимательства в Санкт-Петербурге

Ведомство	Уточненный план* на 2016 год тыс. руб.	Исполнено на 1 октября 2016 года тыс. руб.	Уровень исполнения %
Комитет имущественных отношений Санкт-Петербурга	37 699,0	0,0	0,0%
Комитет по развитию предпринимательства и потребительского рынка Санкт-Петербурга	395 043,0	191 116,8	48,4%
Комитет по строительству	0,1	0,0	0,0%
Комитет финансов Санкт-Петербурга	5 000,0	0,0	0,0%
<b>Всего расходы</b>	<b>437 742,1</b>	<b>191 116,8</b>	<b>43,7%</b>

Расходы городского бюджета на развитие малого и среднего предпринимательства в Санкт-Петербурге исполнены в январе-сентябре 2016 года на 43,7%.

Комитет по развитию предпринимательства и потребительского рынка Санкт-Петербурга является ответственным исполнителем и главным распорядителем значительной части расходов по подпрограмме «Развитие малого и среднего предпринимательства в Санкт-Петербурге» (доля по плану Подпрограммы – 90,0%, объем 395,0 млн руб.). За девять месяцев 2016 года эти расходы исполнены на уровне 48,4% годового плана.

Исполнение расходов бюджета на развитие малого и среднего предпринимательства в Санкт-Петербурге другими соисполнителями подпрограммы на 1 октября 2016 года не начато.

# Исполнение расходов бюджета на развитие малого и среднего предпринимательства Комитетом по развитию предпринимательства и потребительского рынка Санкт-Петербурга

Наименование расходов	План на 2016 год тыс. руб.	Доля вплановых расходах КРППР %	Исполнено на 1 октября 2016 года тыс. руб.	Уровень исполнения %
Расходы на приобретение немонтируемого оборудования и инвентаря для оснащения вводных объектов по ГП «Развитие предпринимательства и потребительского рынка в Санкт-Петербурге» на развитие малого и среднего предпринимательства	98 694,7	25,0%	0,0	0,0%
Субсидии бюджетному учреждению «Центр развития и поддержки предпринимательства» на финансовое обеспечение выполнения государственного задания	92 411,4	23,4%	33 737,1	36,5%
Субсидии на реализацию специальной программы «Кредитование коммерческими банками субъектов малого и среднего предпринимательства»	50 000,0	12,7%	45 447,0	90,9%
Субсидии на реализацию специальной программы «Бизнес-инкубатор»	40 000,0	10,1%	40 000,0	100,0%
Субсидия некоммерческой организации «Фонд развития субъектов малого и среднего предпринимательства в Санкт-Петербурге» в виде имущественного взноса на осуществление уставной деятельности	32 000,0	8,1%	19 209,2	60,0%
Субсидии на реализацию специальной программы Субсидирование части арендных платежей субъектов малого и среднего предпринимательства, осуществляющих производственную деятельность в области легкой промышленности»	20 956,9	5,3%	9 507,6	45,4%
Субсидии на реализацию специальной программы «Выставочно-ярмарочная деятельность»	20 000,0	5,1%	14 593,6	73,0%
Субсидии на реализацию специальной программы «Региональный интегрированный центр»	11 000,0	2,8%	11 000,0	100,0%
Субсидии на реализацию специальной программы «Субсидирование затрат субъектов малого и среднего предпринимательства на создание и(или) развитие групп дневного времяпрепровождения детей дошкольного возраста»	8 500,0	2,2%	8 500,0	100,0%
Субсидии на реализацию специальной программы «Субсидирование затрат субъектов малого и среднего предпринимательства, осуществляющих деятельность в сфере ремесленничества и народных художественных промыслов»	5 000,0	1,3%	1 191,5	23,8%
Субсидии на реализацию специальной программы «Сертификация»	5 000,0	1,3%	1 130,8	22,6%
Субсидии на реализацию специальной программы «Поддержка социального предпринимательства»	3 000,0	0,8%	3 000,0	100,0%
Субсидии на реализацию специальной программы «Субсидирование части затрат субъектов малого и среднего предпринимательства, связанных с созданием и(или) обеспечением деятельности центров молодежного инновационного творчества»	3 000,0	0,8%	0,0	0,0%
Расходы на реализацию специальной программы «Вовлечение молодежи в предпринимательскую деятельность»	2 450,0	0,6%	2 450,0	100,0%
Расходы на оказание услуг, выполнение работ по проведению комплексного мониторинга деятельности субъектов малого и среднего предпринимательства в Санкт-Петербурге	1 680,0	0,4%	0,0	0,0%
Расходы на реализацию специальной программы «Обучение и повышение квалификации»	1 350,0	0,3%	1 350,0	100,0%
<b>Всего расходы КРППР</b>	<b>395 043,0</b>	<b>100,0%</b>	<b>191 116,8</b>	<b>48,4%</b>

## ВЫВОДЫ

---

С 1 августа 2016 года постановлением Правительства Российской Федерации от 4 апреля 2016 г. N 265 «О предельных значениях выручки от реализации товаров (работ, услуг) для каждой категории субъектов малого и среднего предпринимательства» были в два раза увеличены показатели отнесения к субъектам малого и среднего бизнеса, и значительная часть предприятий малого бизнеса переведена в разряд микропредприятий.

По итогам января-сентября 2016 года в Санкт-Петербурге количество малых предприятий сократилось на 4 963 организации по сравнению с аналогичным периодом 2015 года: по состоянию на 1 октября 2016 года на территории города действовало 14 776 малых предприятий (без учета микропредприятий).

Существенное сокращение количества организаций и численности занятых в крупнейшем секторе малого предпринимательства – оптовой и розничной торговле (-2 150 ед.) – связано в первую очередь с административными барьерами в сфере арендных отношений в Санкт-Петербурге, а также с комплексом мер, направленных на регулирование алкогольного рынка Российской Федерации. Также значительное сокращение количества предприятий отмечено в следующих основных сферах деятельности малого предпринимательства: операции с недвижимым имуществом, аренда и предоставление услуг (-909 ед.), строительство (-695 ед.), обрабатывающие производства (-582 ед.).

Положительная динамика оборота малых организаций сферы торговли (+85,9 млрд рублей по сравнению с аналогичным периодом 2015 года) обусловлена в первую очередь ростом цен.

В январе-сентябре 2016 года наблюдался рост инвестиций в основной капитал малых предприятий (+734,0 млн руб. по сравнению с аналогичным периодом 2015 года).

Инвестиционно привлекательными для малого бизнеса в январе-сентябре 2016 года являлись сферы строительства, обрабатывающих производств, торговли, транспорта и связи.

Положительная динамика объема банковского кредитования субъектов малого и среднего предпринимательства в январе-сентябре 2016 года обусловлена смягчением условий кредитования юридических лиц.

По состоянию на 1 октября 2016 года уточненный годовой план расходов по государственной программе Санкт-Петербурга «Развитие предпринимательства и потребительского рынка в Санкт-Петербурге» на 2015-2020 годы в рамках подпрограммы «Развитие малого и среднего предпринимательства в Санкт-Петербурге» исполнен на 43,7%, в том числе Комитетом по развитию предпринимательства и потребительского рынка Санкт-Петербурга – на 48,4%.