



Динамика цен на продовольственные товары в Санкт-Петербурге в январе-сентябре 2016 года

ЭКСПРЕСС-АНАЛИЗ



ОСНОВНЫЕ РЕЗУЛЬТАТЫ ИССЛЕДОВАНИЯ

- В сентябре 2016 года относительно декабря 2015 года индекс потребительских цен в Санкт-Петербурге составил 104,2%, что на 6,5 п.п. ниже соответствующего значения предыдущего года и практически соответствует общероссийскому показателю.
- Индекс цен на продовольственные товары в Санкт-Петербурге в сентябре 2016 года по отношению к декабрю 2015 года составил 102,7%, что на 8,1 п.п. ниже соответствующего значения предыдущего года, но на 0,3 п.п. выше показателя Российской Федерации.
- В Санкт-Петербурге колебания цен на продовольствие в целом соответствуют общероссийским тенденциям.

ЗАДАЧИ ИССЛЕДОВАНИЯ:

- сопоставить динамику цен на продовольственные товары в январе-сентябре 2016 года с динамикой за предыдущие периоды, а также со среднероссийскими значениями;
- выявить тенденции изменения цен на продовольственные товары и определить проблемные для Санкт-Петербурга моменты;
- выявить причины динамики цен.

Источники данных:

Федеральная служба государственной статистики (Росстат)

Территориальный орган Федеральной службы государственной статистики по г. Санкт-Петербургу и Ленинградской области (Петростат)

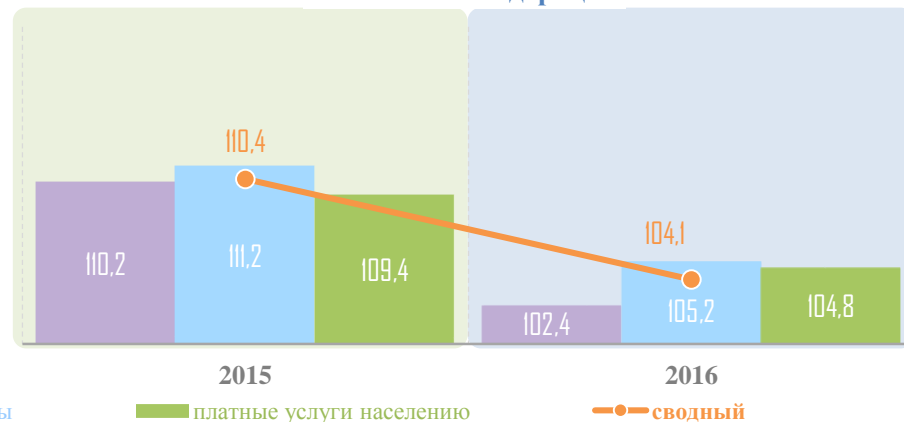
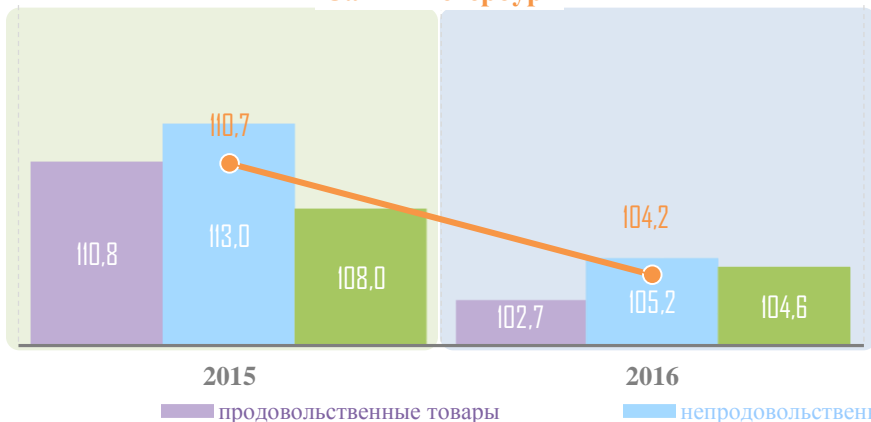
Информационные ресурсы государственной информационной системы Санкт-Петербурга «Интегрированная система информационно-аналитического обеспечения деятельности исполнительных органов государственной власти Санкт-Петербурга» (ИС ИАО)

ИНДЕКС ПОТРЕБИТЕЛЬСКИХ ЦЕН

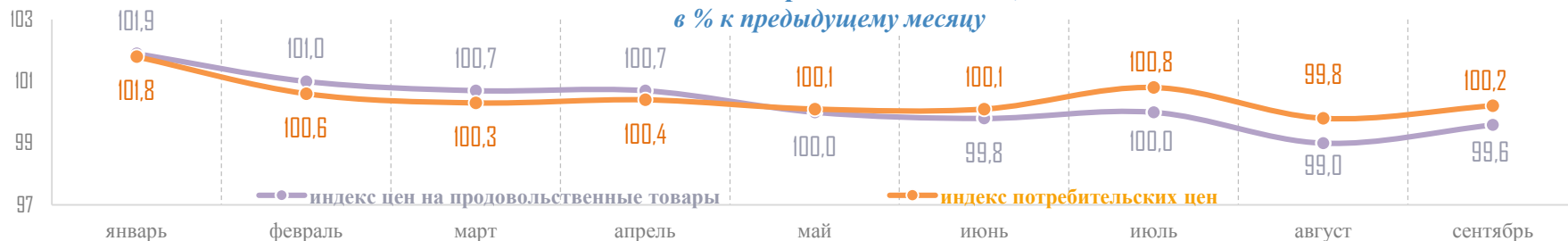
Индекс потребительских цен,
сентябрь в % к декабрю предыдущего года

Санкт-Петербург

Российская Федерация

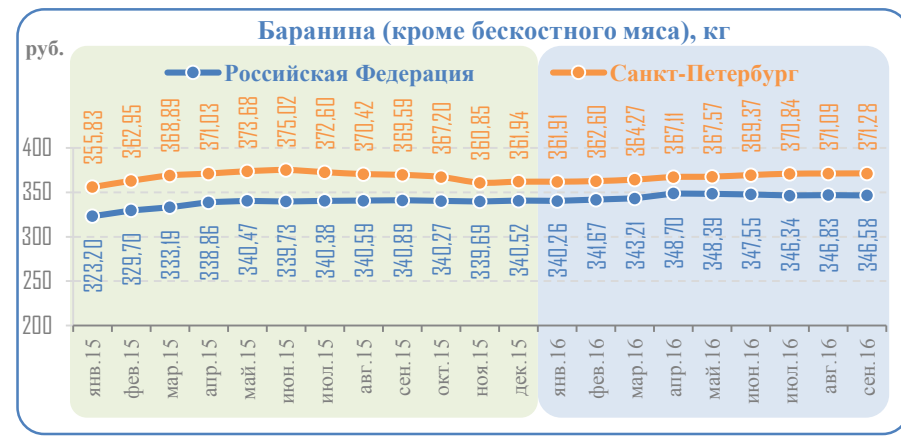
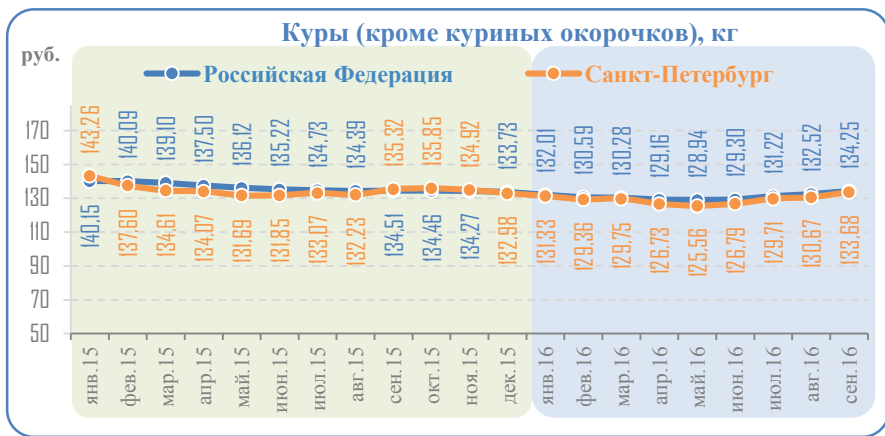
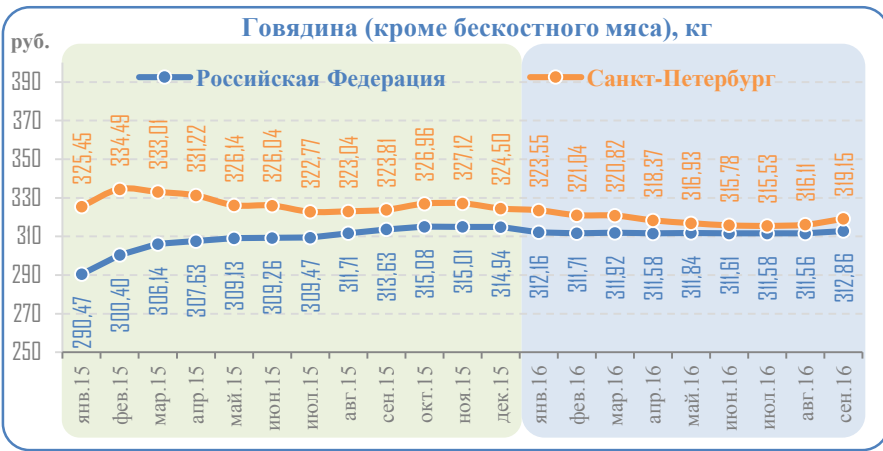


Индекс потребительских цен,
в % к предыдущему месяцу



- С февраля 2016 года ежемесячный прирост потребительских цен в Санкт-Петербурге не превышает 1%, в августе наблюдалось незначительное снижение цен. По отношению к декабрю в сентябре 2016 года индекс потребительских цен в Санкт-Петербурге составил 104,2%, что существенно ниже соответствующего значения предыдущего года.
- В первом полугодии определяющее влияние на увеличение индекса потребительских цен оказывали продовольственные товары, в третьем квартале на прирост цен большее влияние оказали непродовольственные товары. По итогам 9 месяцев 2016 года темп роста цен на продовольствие значительно меньше, чем в соответствующем периоде предыдущего года. В августе и сентябре наблюдалось снижение цен на продовольственные товары, обусловленное сезонным фактором.
- Сводный индекс потребительских цен и индекс потребительских цен на продовольственные товары в Санкт-Петербурге выше, чем в среднем по России.

СРЕДНИЕ ПОТРЕБИТЕЛЬСКИЕ ЦЕНЫ НА ОТДЕЛЬНЫЕ ВИДЫ ПРОДОВОЛЬСТВЕННЫХ ТОВАРОВ



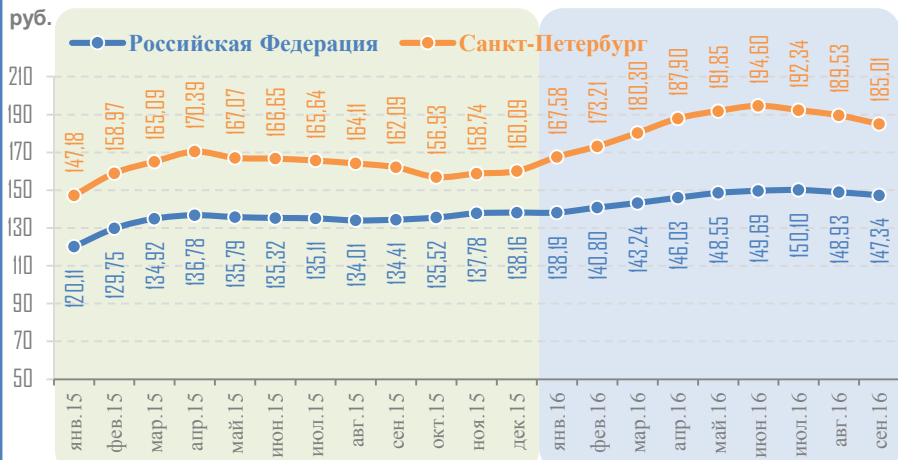
➤ Цена на мясо снижалась на протяжении нескольких месяцев. Стоимость свинины достигла двухлетнего минимума. Но в сентябре 2016 года вновь наблюдался рост цен на мясо.

➤ Тенденции динамики цен на мясо в Санкт-Петербурге соответствуют общероссийским.

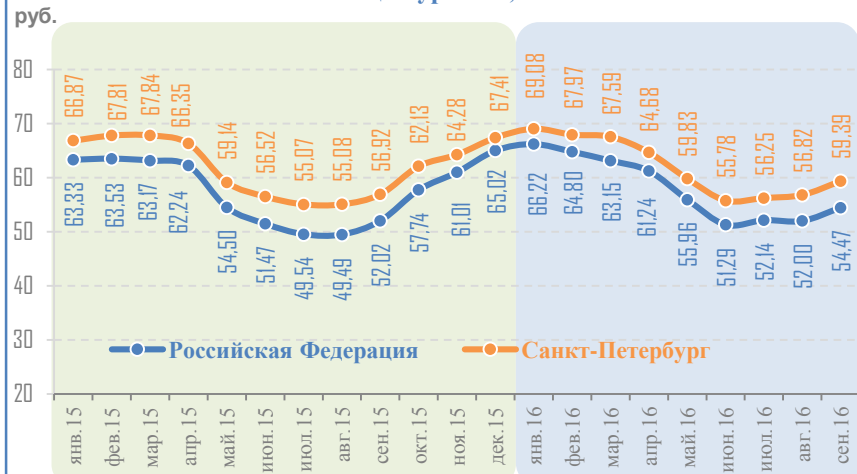
➤ Основными факторами, оказавшими влияние на рост цен, являются увеличение себестоимости производства и увеличение объемов экспорта мяса. Снижение реальных денежных доходов населения остается фактором, сдерживающим рост цен.

СРЕДНИЕ ПОТРЕБИТЕЛЬСКИЕ ЦЕНЫ НА ОТДЕЛЬНЫЕ ВИДЫ ПРОДОВОЛЬСТВЕННЫХ ТОВАРОВ

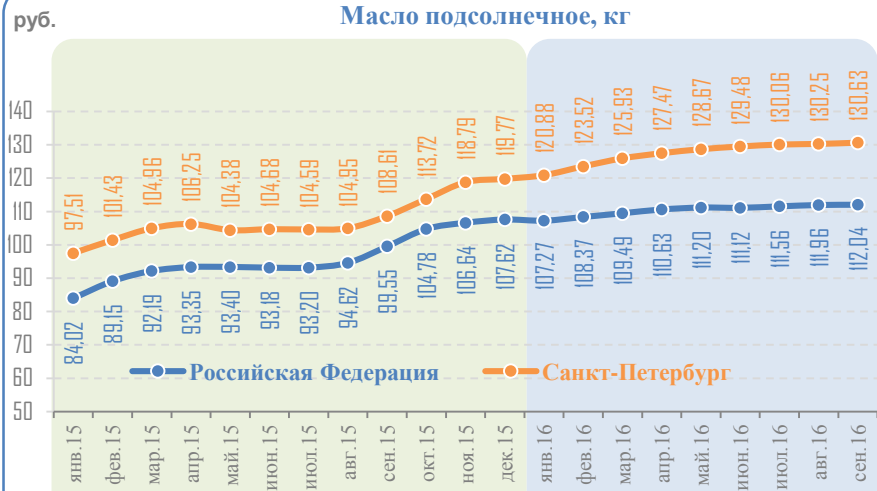
Рыба мороженная неразделанная, кг



Яйца куриные, 10 шт.



Масло подсолнечное, кг

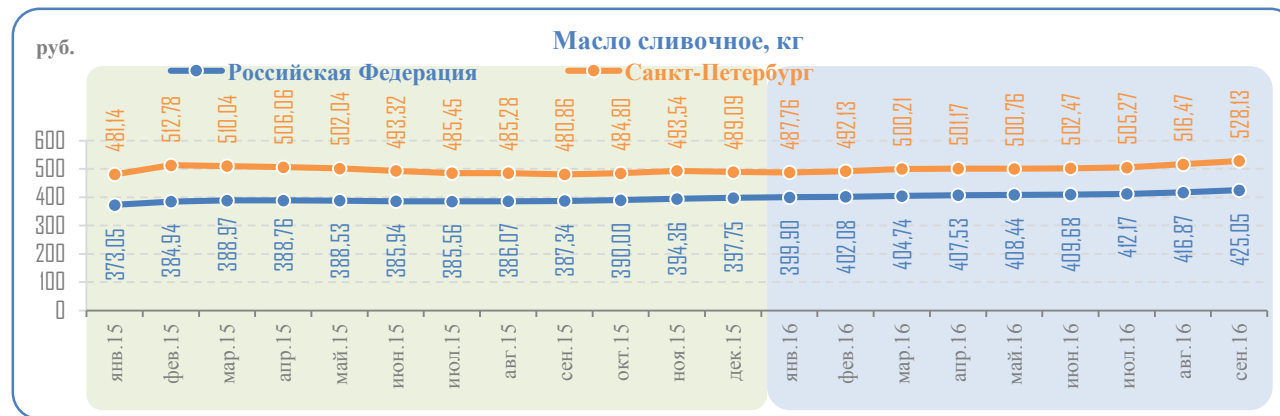
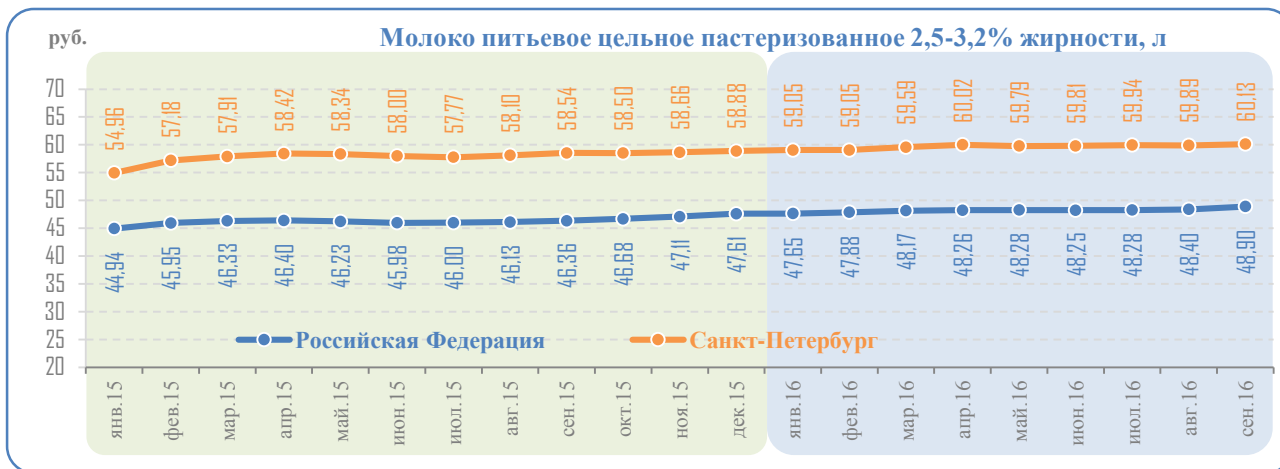


В третьем квартале 2016 года наблюдалось небольшое снижение цен на рыбу. В Санкт-Петербурге цены на рыбу мороженую неразделанную снизились более заметно, чем в среднем по России. Но ее стоимость в Санкт-Петербурге остается более высокой.

В Санкт-Петербурге динамика цен на яйца в целом повторяет тенденции российского рынка. В летние месяцы 2016 года, как и в прошлом году, цены достигали минимального уровня, а в сентябре наблюдался заметный рост. В Санкт-Петербурге в сентябре 2016 года по отношению к августу 2015 года яйца куриные подорожали на 4,5%.

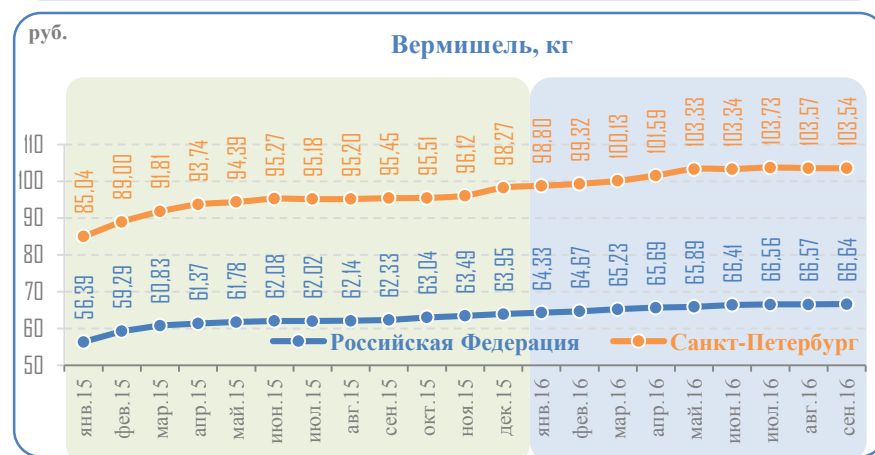
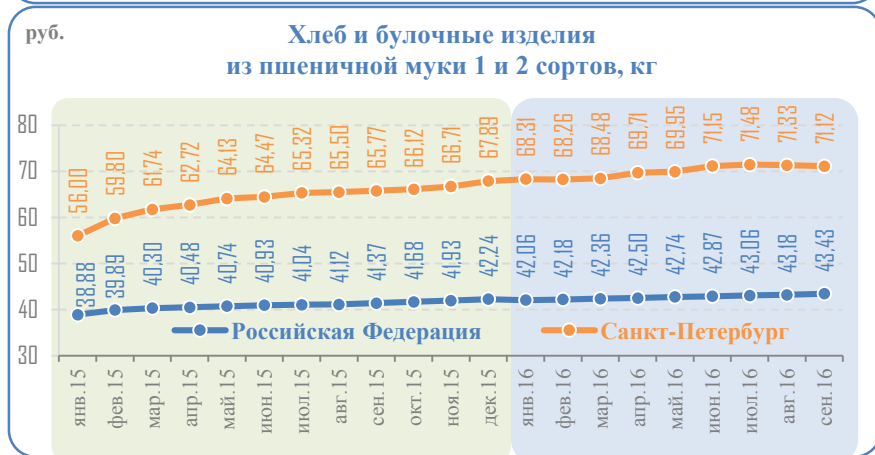
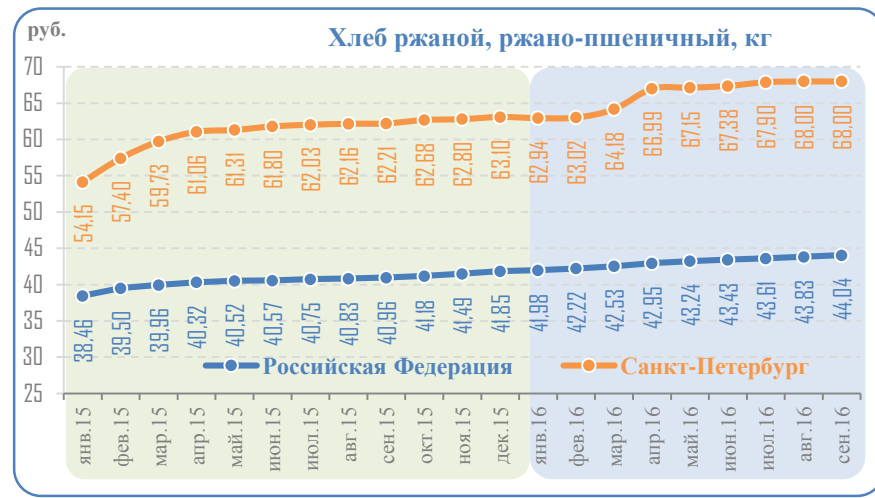
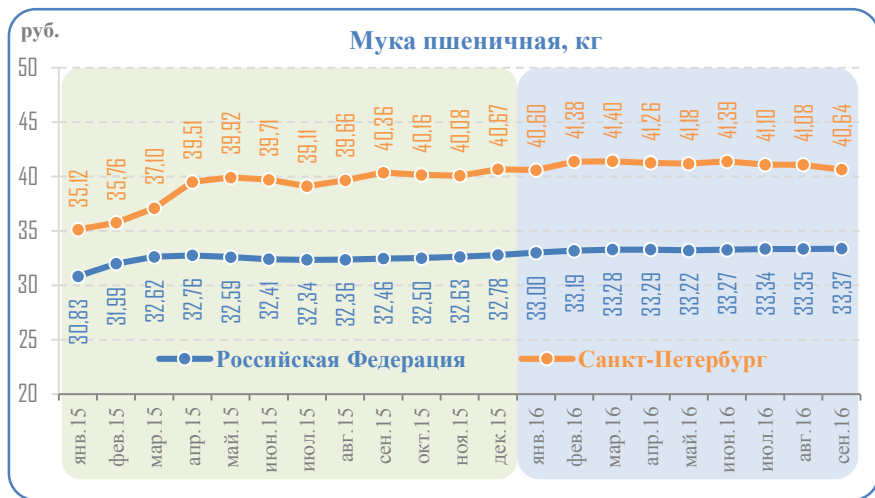
Цены на подсолнечное масло продолжают плавно расти. Темп роста цен в Санкт-Петербурге несколько выше, чем в среднем по России. На подорожание повлияло снижение экспортной пошлины на подсолнечник и рост курса иностранных валют к рублю.

СРЕДНИЕ ПОТРЕБИТЕЛЬСКИЕ ЦЕНЫ НА ОТДЕЛЬНЫЕ ВИДЫ ПРОДОВОЛЬСТВЕННЫХ ТОВАРОВ



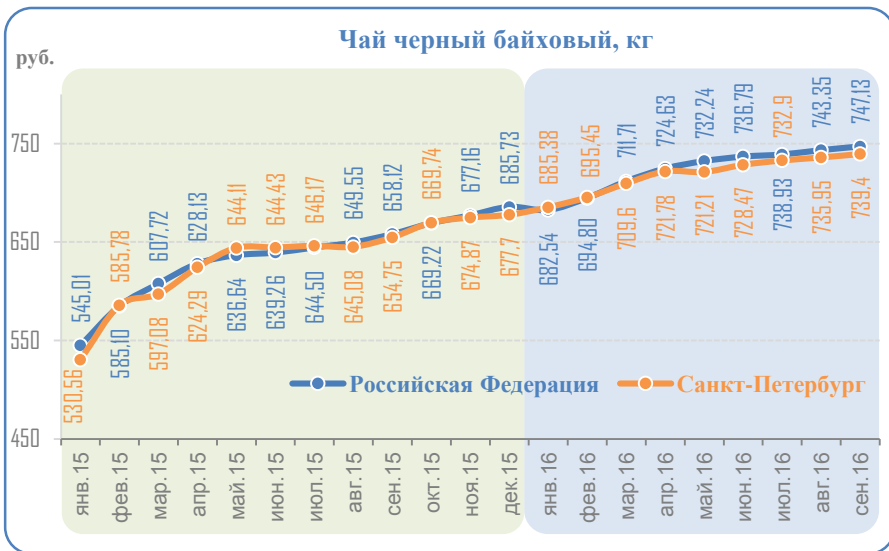
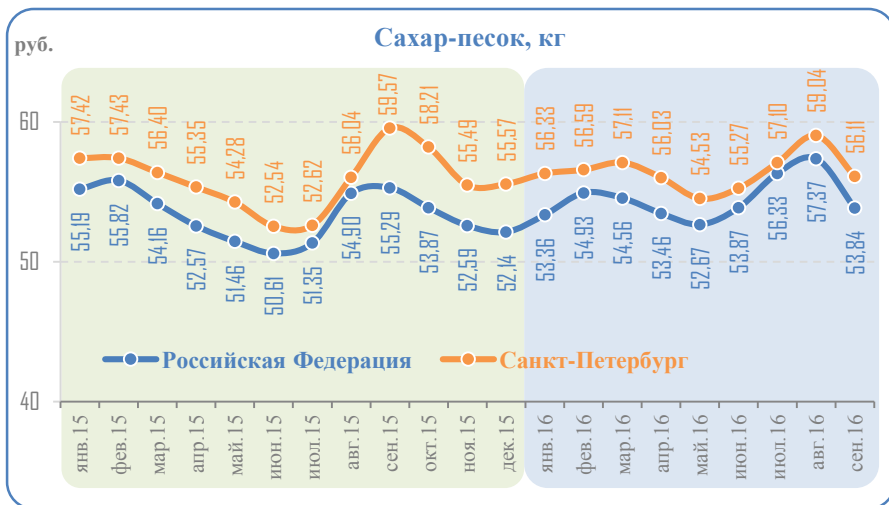
- На протяжении 2016 года цены на молоко и молочную продукцию существенно не изменялись. На стабилизацию цен оказали влияние рост производства молока в России, а также снижение покупательной способности денежных доходов населения.
- За 9 месяцев 2016 года наибольший рост цен по группе молочных продуктов наблюдался на сырки творожные, глазированные шоколадом, и йогурт – в сентябре 2016 года по отношению к декабрю они подорожали на 14% и 12% соответственно.

СРЕДНИЕ ПОТРЕБИТЕЛЬСКИЕ ЦЕНЫ НА ОТДЕЛЬНЫЕ ВИДЫ ПРОДОВОЛЬСТВЕННЫХ ТОВАРОВ



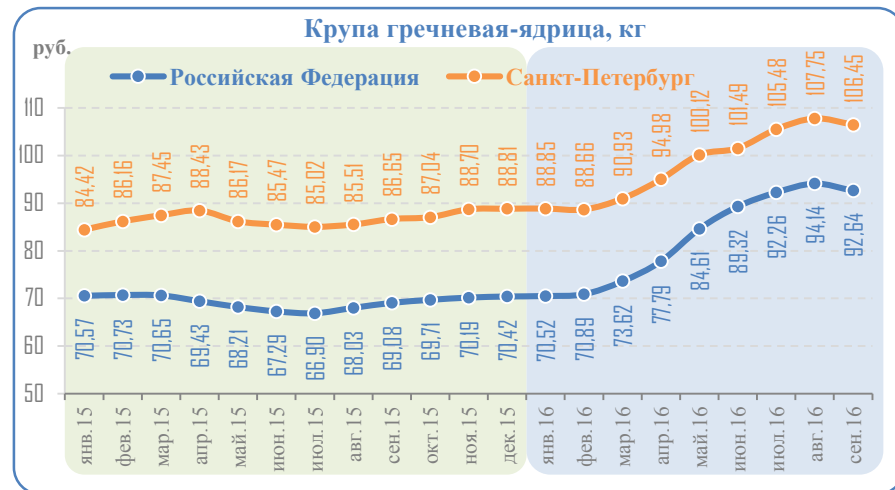
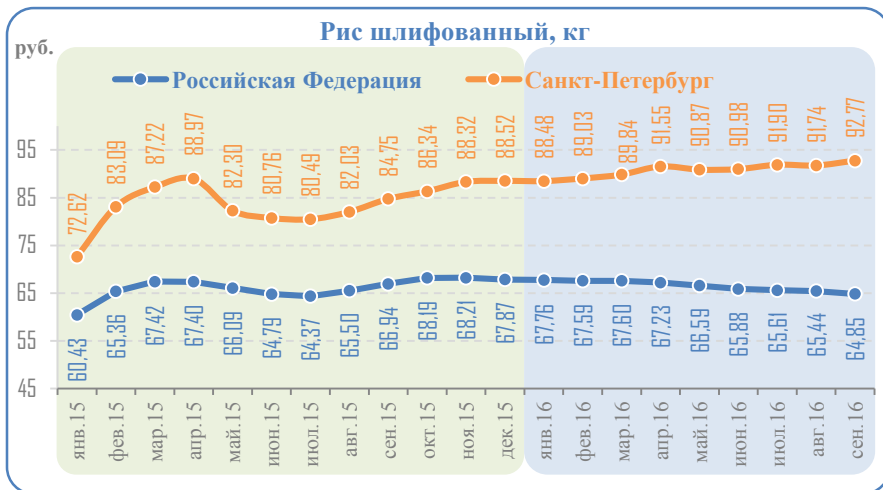
➤ В третьем квартале 2016 года в Санкт-Петербурге наблюдалось снижение цен на муку пшеничную, в среднем по России продолжился незначительный рост. Стабилизация цен на муку обусловлена ростом валового сбора пшеницы. В Санкт-Петербурге в августе и сентябре наблюдалось снижение цен на хлеб и булочные изделия из пшеничной муки 1 и 2 сортов, вермишель. Средняя стоимость хлеба ржаного, ржано-пшеничного в августе и сентябре 2016 года составила 68 рублей, что более чем в 1,5 раза выше, чем в среднем по России.

СРЕДНИЕ ПОТРЕБИТЕЛЬСКИЕ ЦЕНЫ НА ОТДЕЛЬНЫЕ ВИДЫ ПРОДОВОЛЬСТВЕННЫХ ТОВАРОВ

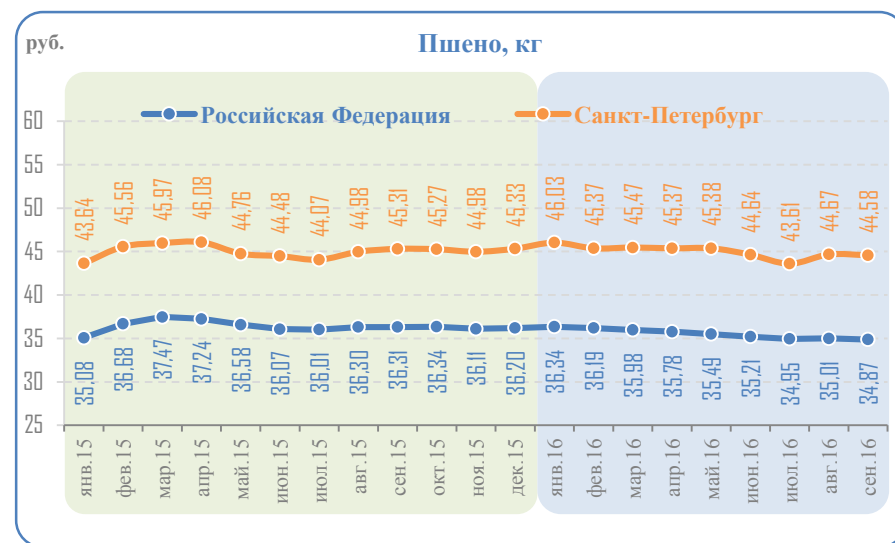


- Цены на сахар и в Санкт-Петербурге, и в России в августе 2016 года достигли максимума, а в сентябре снизились. В итоге в сентябре 2016 года стоимость сахара была меньше, чем в соответствующем месяце предыдущего года. Снижение цен связано с насыщением российского рынка сахара.
- Цены на соль в Санкт-Петербурге и в среднем по России изменялись незначительно.
- Рост цен на чай обусловлен ослаблением курса рубля, так как сырье, используемое при производстве чая, является импортным.

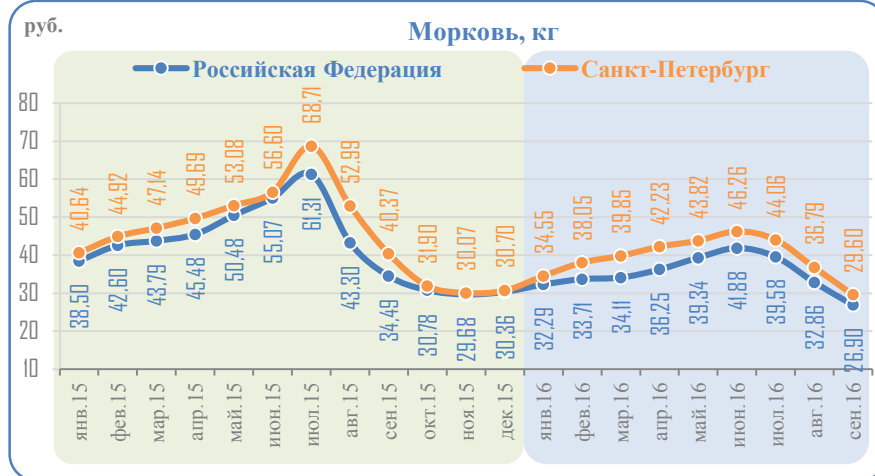
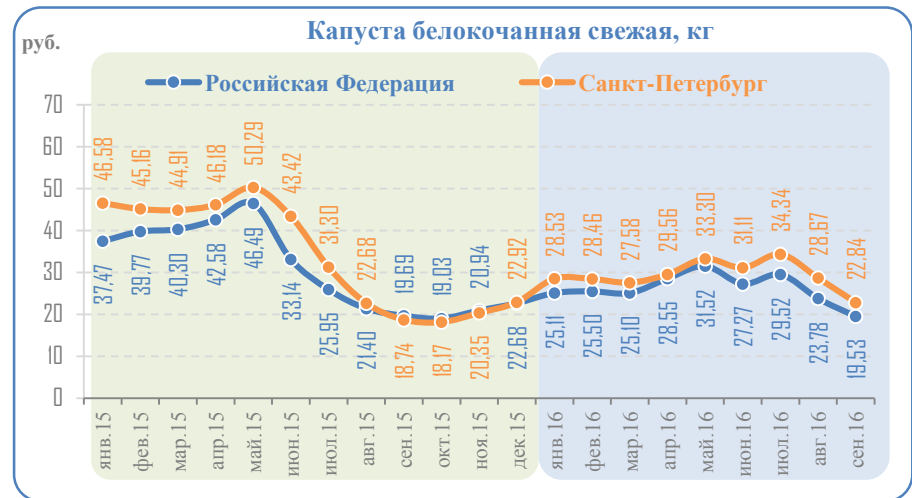
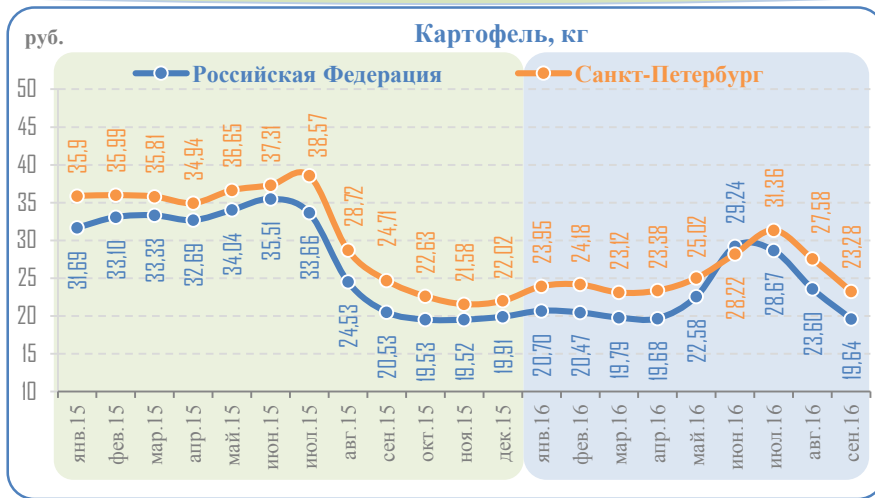
СРЕДНИЕ ПОТРЕБИТЕЛЬСКИЕ ЦЕНЫ НА ОТДЕЛЬНЫЕ ВИДЫ ПРОДОВОЛЬСТВЕННЫХ ТОВАРОВ



- В августе 2016 года цены на гречневую крупу-ядрицу достигли максимума, а в сентябре несколько снизились как в Санкт-Петербурге, так и в России в целом.
- Динамика цен на рис в Санкт-Петербурге отличается от российского тренда. В Санкт-Петербурге рис дорожает, в сентябре 2016 года по отношению к сентябрю 2015 года он подорожал на 9,4%. В России цены снижаются с апреля 2016 года, в сентябре 2016 года по отношению к сентябрю 2015 года рис подешевел. В итоге рис шлифованный в Санкт-Петербурге в 1,4 раза дороже, чем в среднем по России.
- На протяжении 2016 года цены на пшено незначительно колеблются как в сторону повышения, так и в сторону понижения. В сентябре 2016 года стоимость пшена и в Санкт-Петербурге, и в России меньше, чем в сентябре 2015 года.
- На снижение цен на крупы повлияло увеличение валового сбора зерновых культур в России.



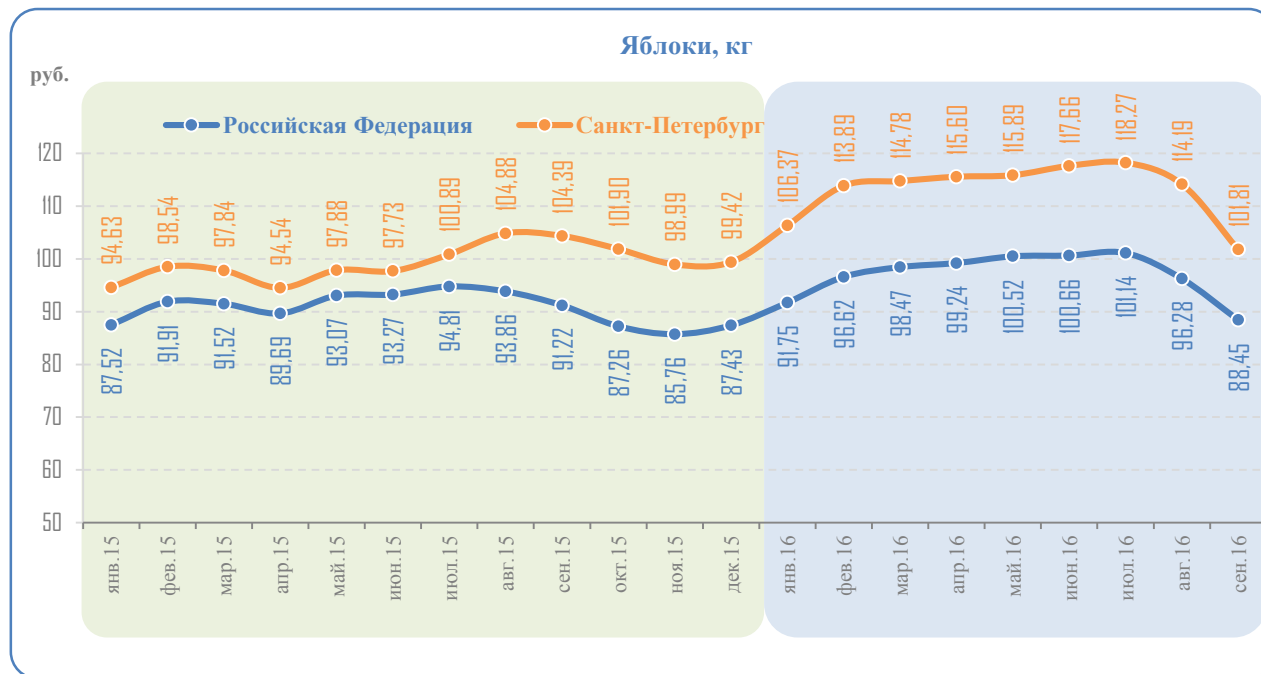
Средние потребительские цены на отдельные виды продовольственных товаров



В третьем квартале 2016 года наблюдалось сезонное снижение цен на плодоовощную продукцию. Цены на картофель, морковь и лук ниже соответствующих значений прошлого года.

Флодоовощная продукция в Санкт-Петербурге дороже, чем в среднем по Российской Федерации.

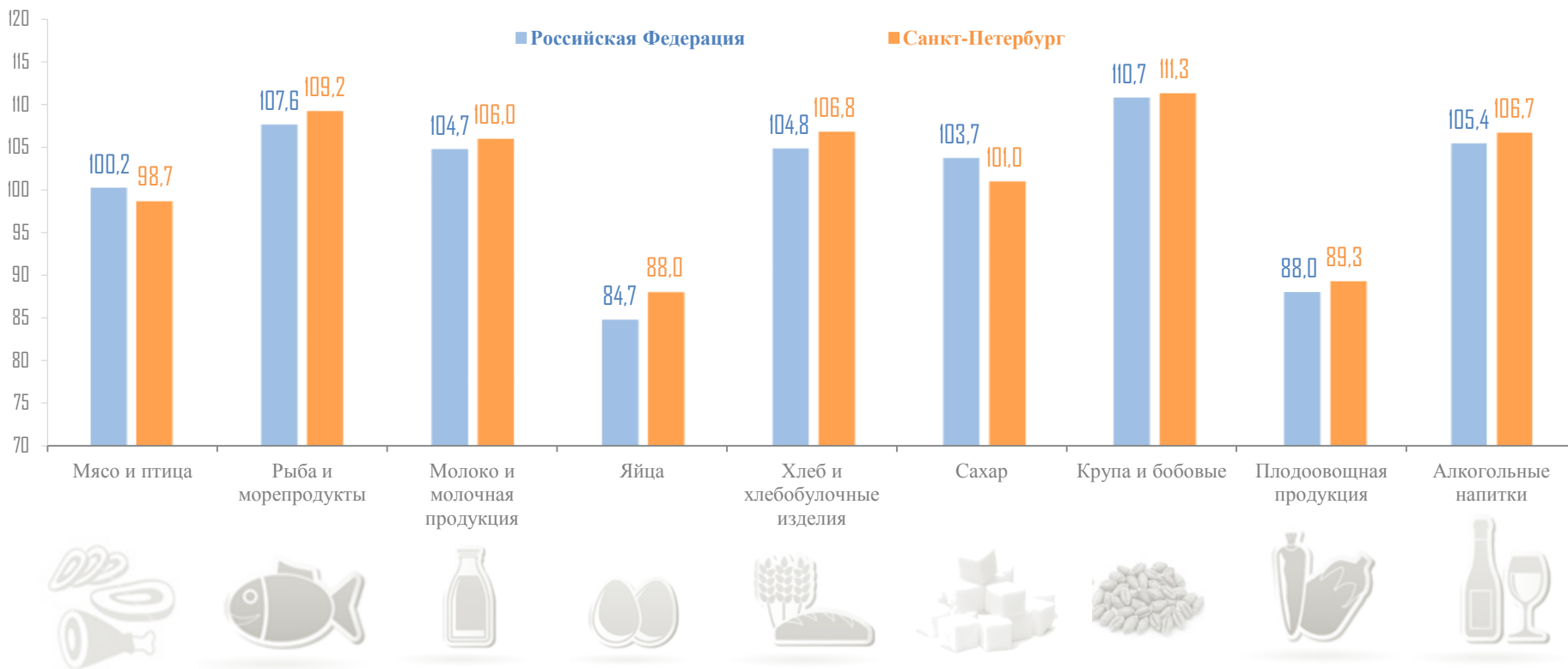
СРЕДНИЕ ПОТРЕБИТЕЛЬСКИЕ ЦЕНЫ НА ОТДЕЛЬНЫЕ ВИДЫ ПРОДОВОЛЬСТВЕННЫХ ТОВАРОВ



- В третьем квартале 2016 года наблюдалось снижение цен на яблоки, что обусловлено сезонным фактором. В сентябре 2016 года стоимость яблок как в Санкт-Петербурге, так и в среднем по России стала ниже, чем в сентябре 2015 года.
- С августа 2015 года сохраняется разрыв между ценой яблок в Санкт-Петербурге и ценой в целом по России, но в сентябре 2016 года он несколько сократился.

ДИНАМИКА ЦЕН НА ОСНОВНЫЕ ГРУППЫ ПРОДОВОЛЬСТВЕННЫХ ТОВАРОВ

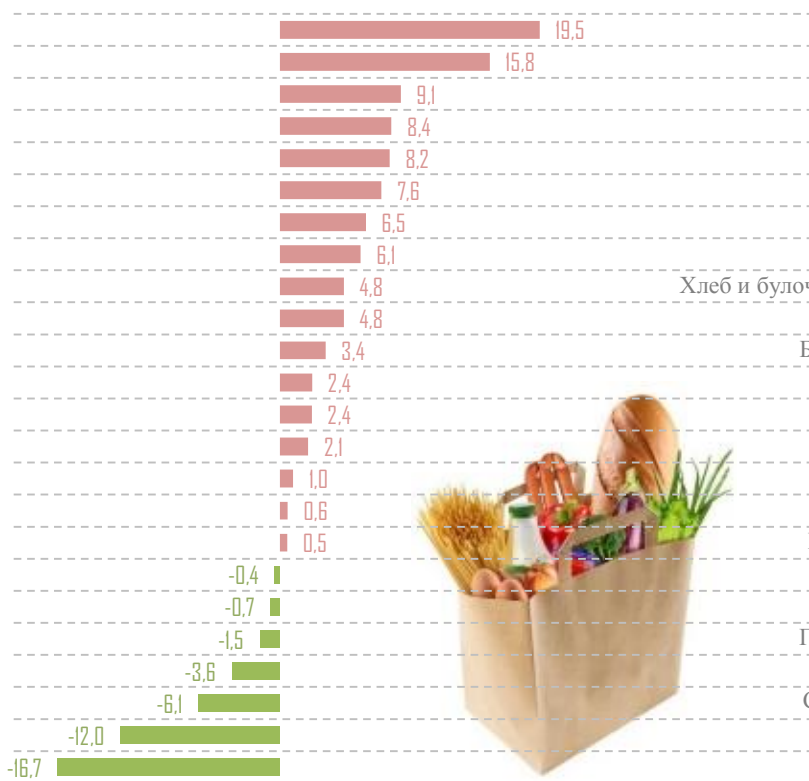
Индексы цен,
сентябрь 2016 г. в % к декабрю предыдущего года



- Динамика цен на большинство групп продовольственных товаров, за исключением мяса и птицы, соответствует общероссийской. В Санкт-Петербурге цены на мясо и птицу незначительно снизились, в то время как в России наблюдался небольшой рост. Темп роста цен на остальные группы продуктов, за исключением сахара, в Санкт-Петербурге выше, чем в среднем по России.
- И в Санкт-Петербурге, и в России в целом подешевели яйца и плодоовощная продукция.
- В Санкт-Петербурге наибольший темп роста наблюдался по группам товаров «крупа и бобовые», «рыба и морепродукты».

ПРИРОСТ ЦЕН НА ОСНОВНЫЕ ПРОДОВОЛЬСТВЕННЫЕ ТОВАРЫ В САНКТ-ПЕТЕРБУРГЕ В СЕНТЯБРЕ 2016 ГОДА

в % к декабрю предыдущего года



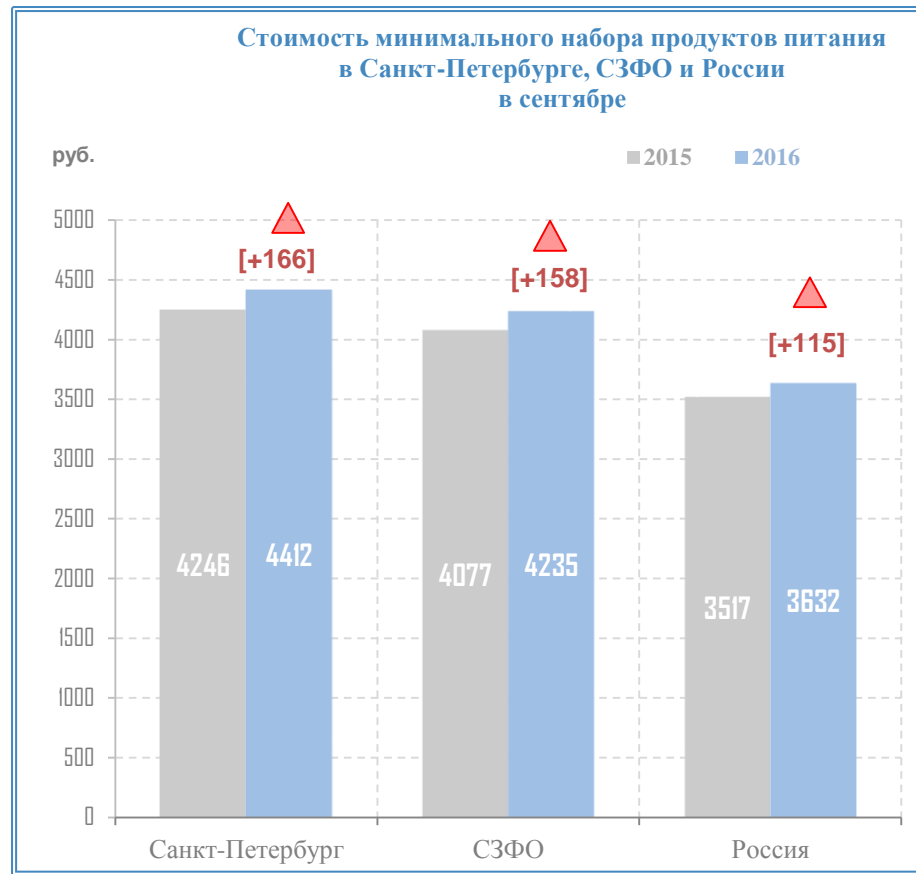
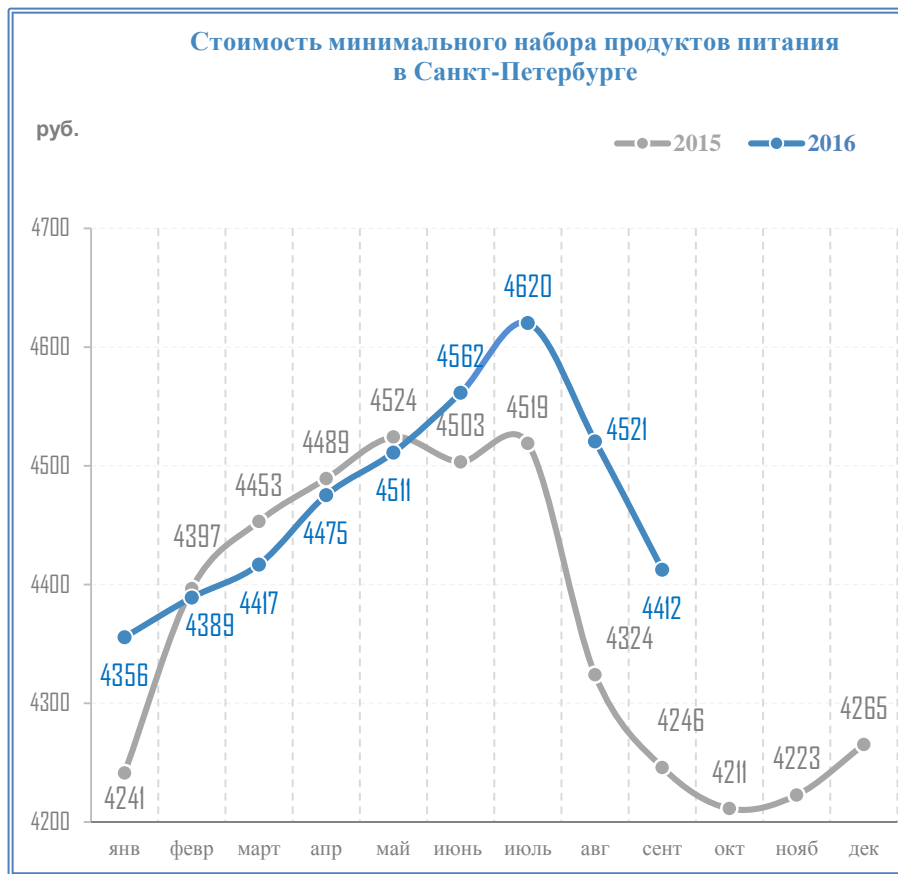
в % к сентябрю предыдущего года



➤ В сентябре 2016 года по отношению к декабрю 2015 года индекс потребительских цен в Санкт-Петербурге составил 104,2%, что существенно ниже соответствующего значения предыдущего года. При этом индекс потребительских цен на продовольственные товары за указанный период составил 102,7%, что на 8,1 п.п. ниже, чем за аналогичный период предыдущего года, однако по-прежнему выше (на 0,3 п.п.), чем по Российской Федерации в целом.

➤ Наиболее существенно подорожала крупа гречневая-ядрица (как по отношению к декабрю, так и по отношению к сентябрю 2015 года). Причины этого эксперты оценивают неоднозначно: некоторые объясняют подобную динамику более высоким, по сравнению с производством, темпом роста спроса как на внутреннем, так и на внешнем рынках, другие указывают на произвол торговых сетей, однако и те, и другие сходятся во мнении, что спрос на гречку во всей России крайне неэластичен – ее покупают практически по любой цене.

СТОИМОСТЬ МИНИМАЛЬНОГО НАБОРА ПРОДУКТОВ ПИТАНИЯ



Стоимость минимального набора продуктов питания в Санкт-Петербурге на протяжении первых семи месяцев постоянно увеличивалась и в июле 2016 года превысила прошлогодний максимум, достигнув 4620 руб. В августе и сентябре стоимость минимального набора продуктов питания несколько снизилась. Наиболее существенное влияние на увеличение стоимости оказало подорожание круп, так как их доля в минимальном наборе продуктов питания значительна.

Стоимость минимального набора продуктов питания в сентябре 2016 года в Санкт-Петербурге была на 21,5% выше, чем в среднем по Российской Федерации, и на 4,2% больше среднего значения по Северо-Западному федеральному округу, при этом относительно августа 2016 года стоимость минимального набора продуктов питания снизилась на 108,3 руб., или 2,4%.

ОБЩИЕ ВЫВОДЫ

1. С февраля 2016 года ежемесячный прирост потребительских цен в Санкт-Петербурге не превышает 1%, в августе наблюдалось незначительное снижение цен. В сентябре 2016 года по отношению к декабрю 2015 года индекс потребительских цен в Санкт-Петербурге составил 104,2%, что существенно ниже соответствующего значения предыдущего года.
2. Индекс потребительских цен на продовольственные товары в сентябре 2016 года относительно декабря 2015 года составил 102,7%, что также существенно ниже, чем годом ранее.
3. Если в первом полугодии 2016 года определяющее влияние на увеличение индекса потребительских цен оказывали продовольственные товары, то в третьем квартале на прирост цен большее влияние оказали непродовольственные товары, темп роста на продовольственные товары снизился. По итогам 9 месяцев 2016 года темп роста цен на продовольствие значительно меньше, чем в соответствующем периоде предыдущего года.
4. В Санкт-Петербурге колебания цен на продовольствие в целом соответствуют общероссийским тенденциям. В Санкт-Петербурге наибольший темп роста наблюдался по группам товаров «рыба и морепродукты», «крупа и бобовые».
5. Основными факторами роста цен на продовольственные товары являются введение запрета на импорт в Российскую Федерацию сельскохозяйственной продукции, сырья и продовольствия из ряда стран, ослабление курса рубля, увеличение производственных расходов. Сдерживающим фактором является снижение покупательной способности денежных доходов населения.
6. Дефицита основных продовольственных товаров в розничной торговле не зафиксировано.