



---


---

# Динамика цен на продовольственные товары в Санкт-Петербурге в январе-марте 2017 года

---

---

ЭКСПРЕСС-АНАЛИЗ





- В марте 2017 года относительно декабря 2016 года индекс потребительских цен в Санкт-Петербурге составил 101,9%, что на 0,8 п.п. ниже соответствующего значения предыдущего года, но на 0,9 п.п. выше общероссийского показателя.
- Индекс цен на продовольственные товары в Санкт-Петербурге в марте 2017 года по отношению к декабрю 2016 года составил 102,0%, что на 1,7 п.п. ниже соответствующего значения предыдущего года, но на 0,8 п.п. выше показателя Российской Федерации.
- В Санкт-Петербурге колебания цен на продовольствие в основном соответствуют общероссийским тенденциям.
- В первом квартале 2017 года в Санкт-Петербурге увеличился темп роста цен на хлеб и хлебобулочные изделия.



- сопоставить динамику цен на продовольственные товары в январе-марте 2017 года с динамикой за предыдущие периоды, а также со среднероссийскими значениями;
- выявить тенденции изменения цен на продовольственные товары и определить проблемные для Санкт-Петербурга моменты;
- выявить причины динамики цен.

**Источники данных:**

Федеральная служба государственной статистики (Росстат)

Управление Федеральной службы государственной статистики по г. Санкт-Петербургу и Ленинградской области (Петростат)

Информационные ресурсы государственной информационной системы Санкт-Петербурга «Интегрированная система информационно-аналитического обеспечения деятельности исполнительных органов государственной власти Санкт-Петербурга» (ИС ИАО)

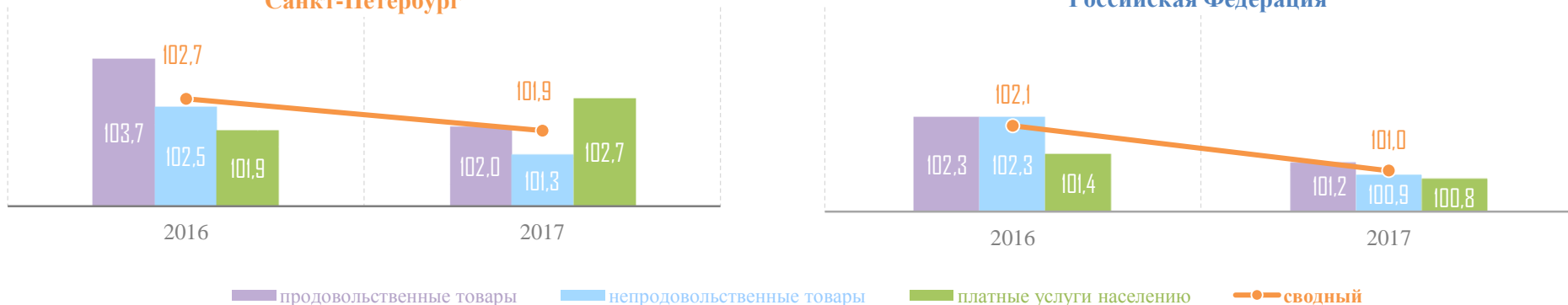
# ИНДЕКС ПОТРЕБИТЕЛЬСКИХ ЦЕН



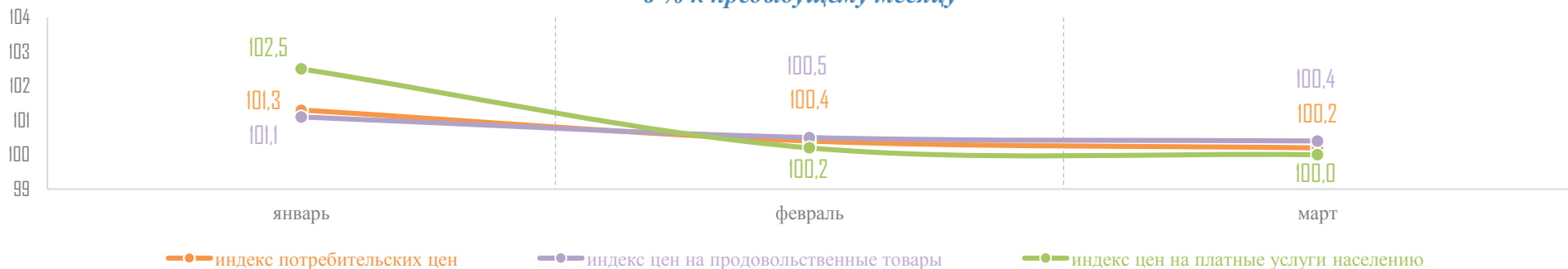
## Индекс потребительских цен, март в % к декабрю предыдущего года

### Санкт-Петербург

### Российская Федерация

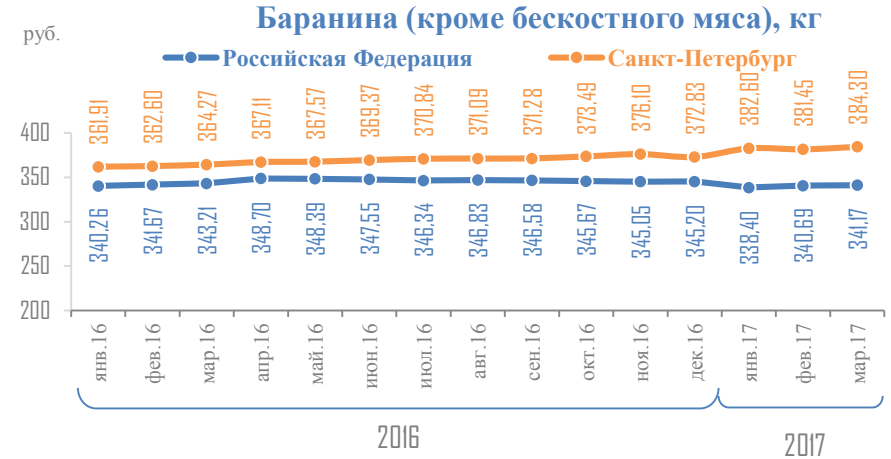
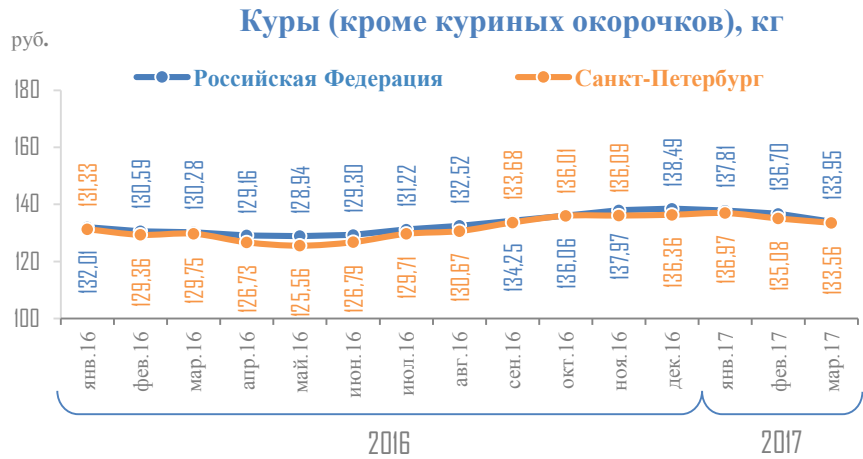
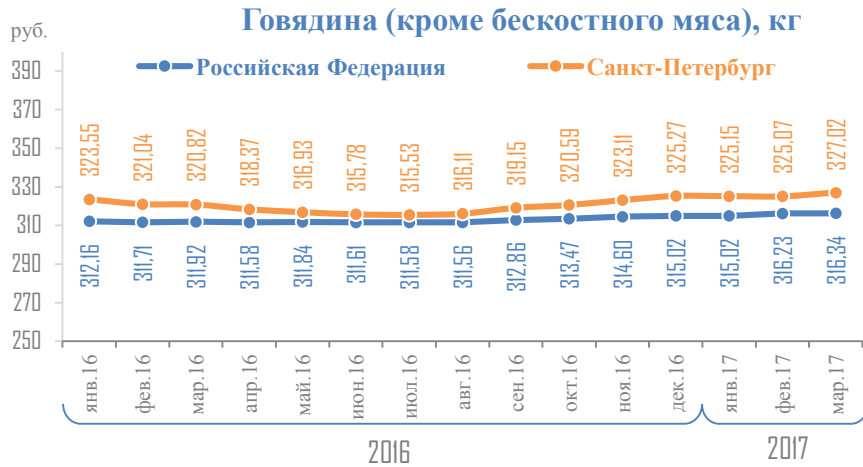


## Индекс потребительских цен в Санкт-Петербурге, в % к предыдущему месяцу



- В первом квартале 2017 года наблюдалось замедление темпа роста потребительских цен по сравнению с соответствующим периодом 2016 года. В марте по отношению к декабрю предыдущего года индекс потребительских цен в Санкт-Петербурге составил 101,9%, что ниже соответствующего значения 2016 года.
- В первом квартале более всего подорожали услуги, что обусловлено скачком цен в январе. Наибольшее подорожание продовольственных товаров также наблюдалось в январе; в феврале-марте темп роста цен на продовольствие замедлялся.
- Темпы роста цен в Санкт-Петербурге выше, чем в среднем по России.

# СРЕДНИЕ ПОТРЕБИТЕЛЬСКИЕ ЦЕНЫ НА ОТДЕЛЬНЫЕ ВИДЫ ПРОДОВОЛЬСТВЕННЫХ ТОВАРОВ



➤ В первом квартале 2017 года, как и годом ранее, вновь наблюдалось незначительное снижение цен на мясо: свинина и куры подешевели по сравнению с декабрем.

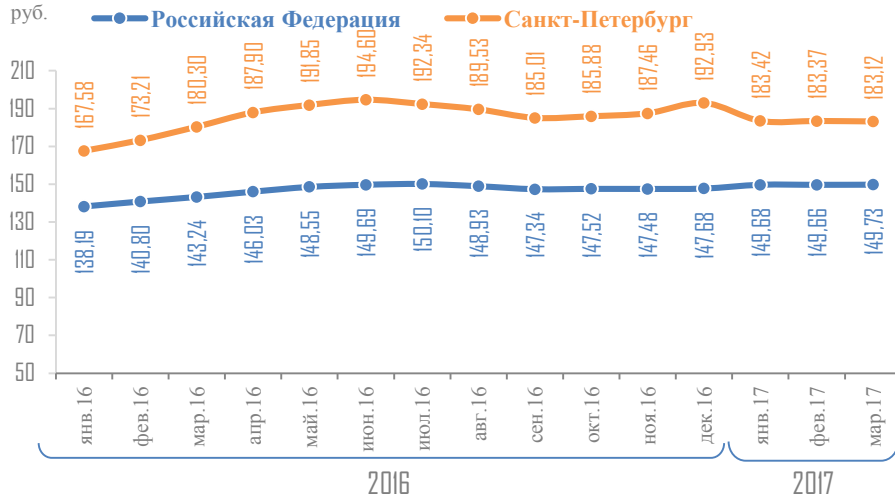
➤ Тенденции динамики цен на мясо в Санкт-Петербурге в целом соответствуют общероссийским.

➤ Основным фактором, сдерживающим рост цен, является снижение покупательной способности денежных доходов населения.

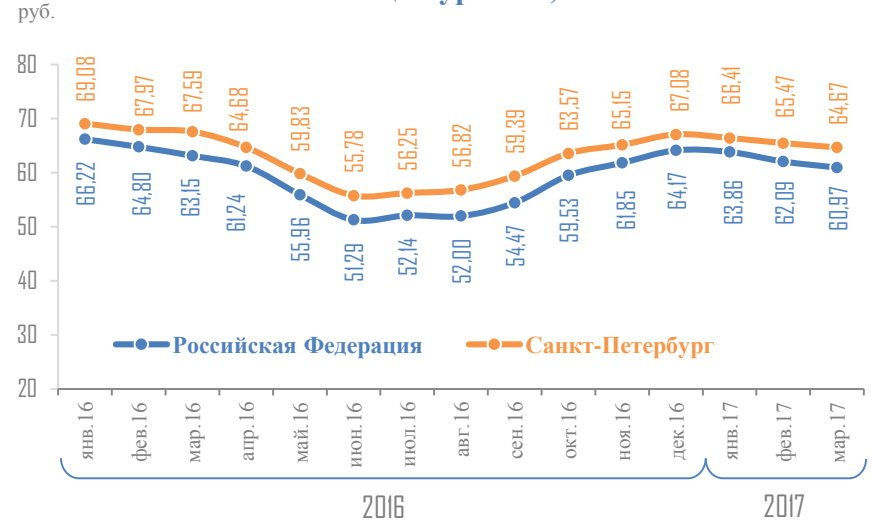
# СРЕДНИЕ ПОТРЕБИТЕЛЬСКИЕ ЦЕНЫ НА ОТДЕЛЬНЫЕ ВИДЫ ПРОДОВОЛЬСТВЕННЫХ ТОВАРОВ



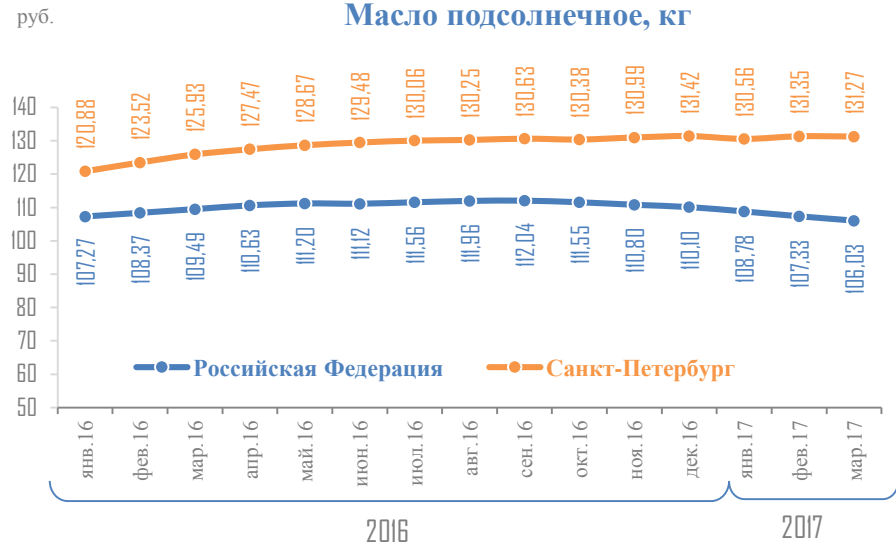
## Рыба мороженая неразделанная, кг



## Яйца куриные, 10 шт.

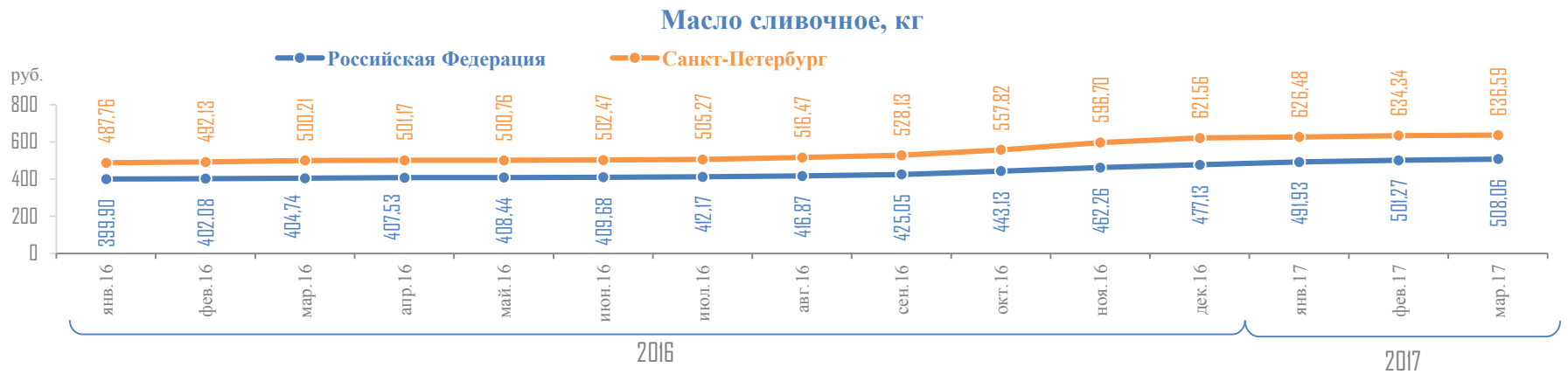
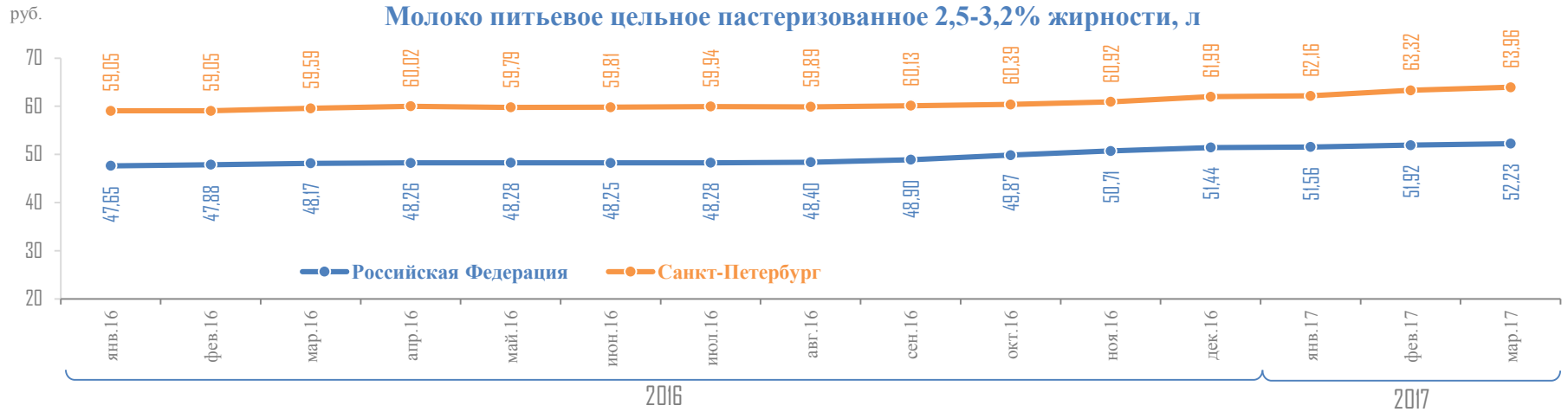


## Масло подсолнечное, кг



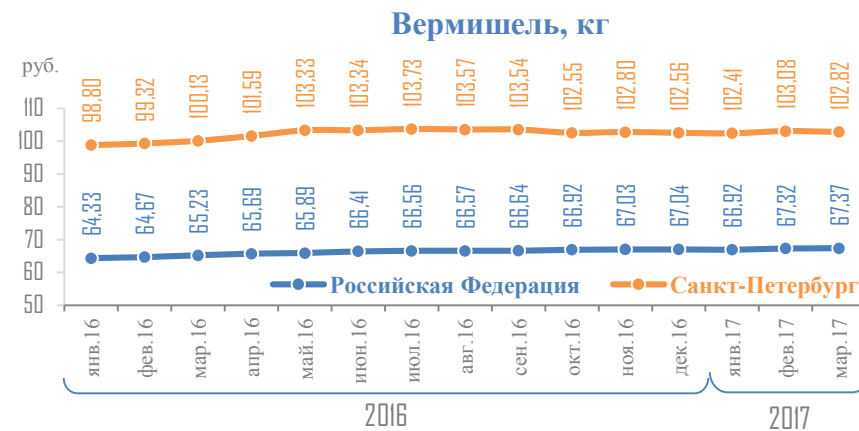
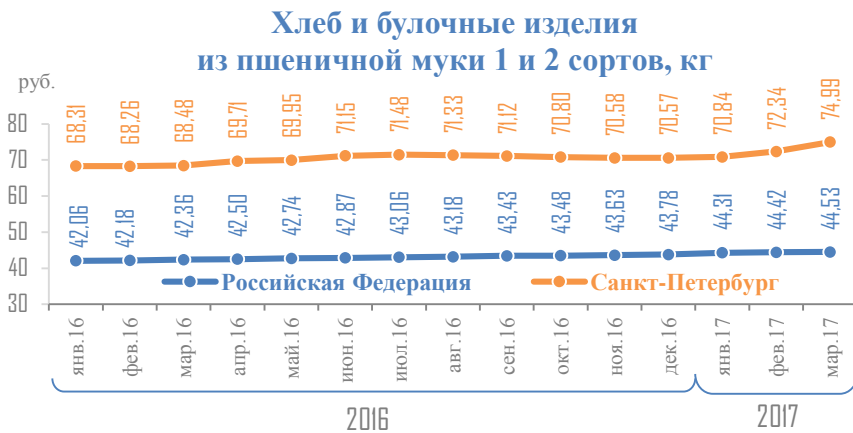
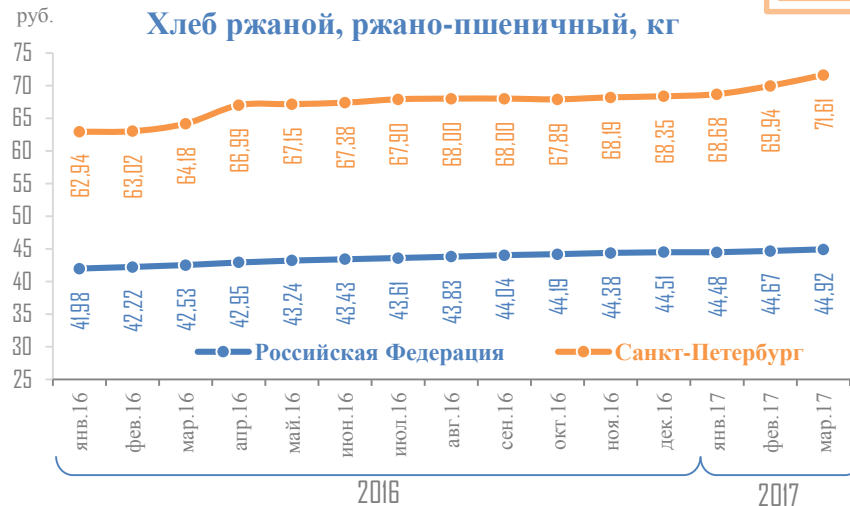
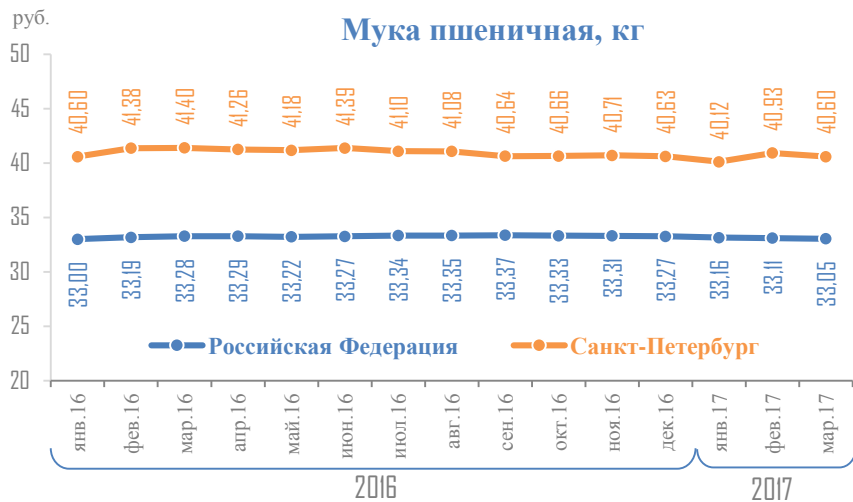
- На протяжении первого квартала 2017 года цены на неразделанную мороженую рыбу колебались незначительно как в Санкт-Петербурге, так и в среднем по Российской Федерации.
- В Санкт-Петербурге динамика цен на яйца в целом повторяет тенденции российского рынка: на протяжении первого квартала 2017 года яйца дешевели. В марте 2017 года цены на яйца куриные были ниже, чем в марте предыдущего года.
- В России цены на подсолнечное масло снижаются с октября 2016 года. В Санкт-Петербурге такая тенденция не прослеживается. По отношению к марту предыдущего года подсолнечное масло в России подешевело, а в Санкт-Петербурге подорожало.

# СРЕДНИЕ ПОТРЕБИТЕЛЬСКИЕ ЦЕНЫ НА ОТДЕЛЬНЫЕ ВИДЫ ПРОДОВОЛЬСТВЕННЫХ ТОВАРОВ



- В первом квартале 2017 года продолжился рост цен на молоко и молочную продукцию.
- В марте 2017 года по сравнению с мартом 2016 года сливочное масло в Санкт-Петербурге подорожало на 27,3%. Главным фактором роста цен является подорожание сырья.

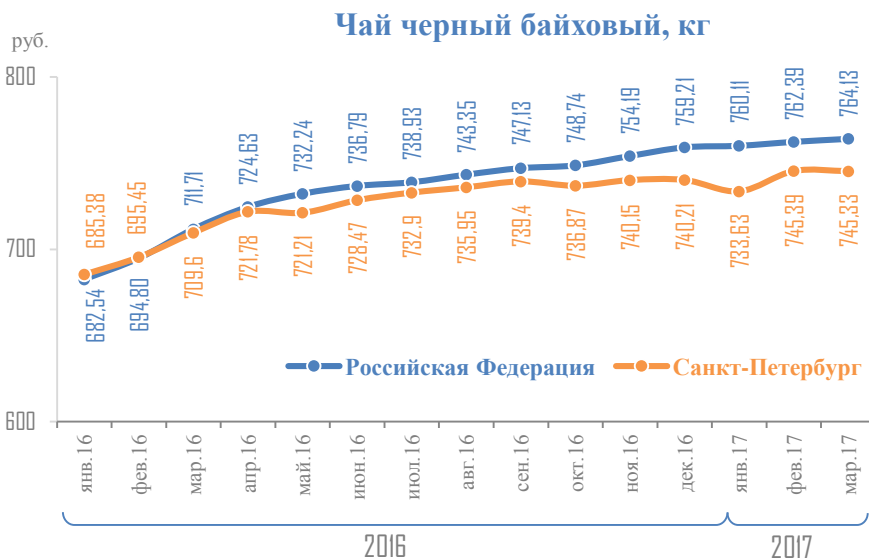
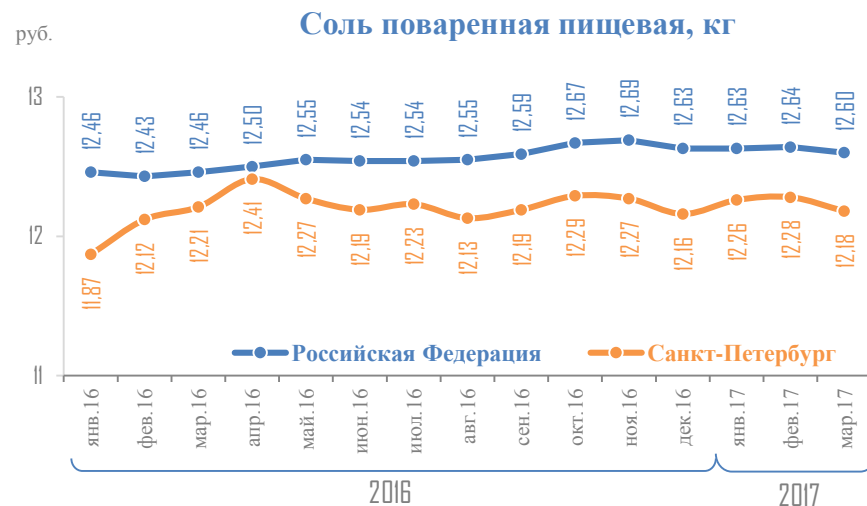
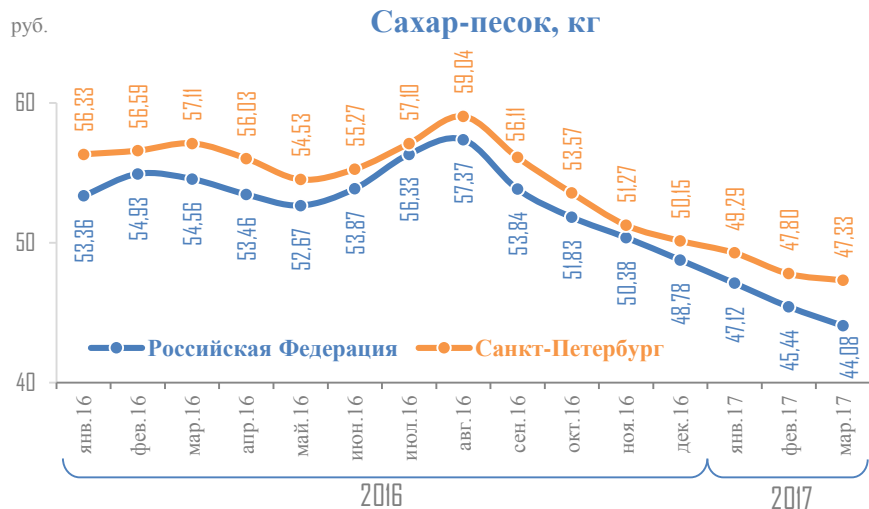
# СРЕДНИЕ ПОТРЕБИТЕЛЬСКИЕ ЦЕНЫ НА ОТДЕЛЬНЫЕ ВИДЫ ПРОДОВОЛЬСТВЕННЫХ ТОВАРОВ



- Цены на муку как в Санкт-Петербурге, так и в среднем по России существенно не изменялись. Стабилизация цен на муку обусловлена ростом валового сбора пшеницы.
- В Санкт-Петербурге, в отличие от России в целом, в первом квартале 2017 года заметно подорожали хлеб ржаной и ржано-пшеничный, хлеб и булочные изделия из пшеничной муки 1 и 2 сортов. Средняя стоимость хлеба ржаного, ржано-пшеничного в марте 2017 года в Санкт-Петербурге в 1,59 раза выше, чем в среднем по России, что является наибольшим значением за весь период наблюдений.



# СРЕДНИЕ ПОТРЕБИТЕЛЬСКИЕ ЦЕНЫ НА ОТДЕЛЬНЫЕ ВИДЫ ПРОДОВОЛЬСТВЕННЫХ ТОВАРОВ

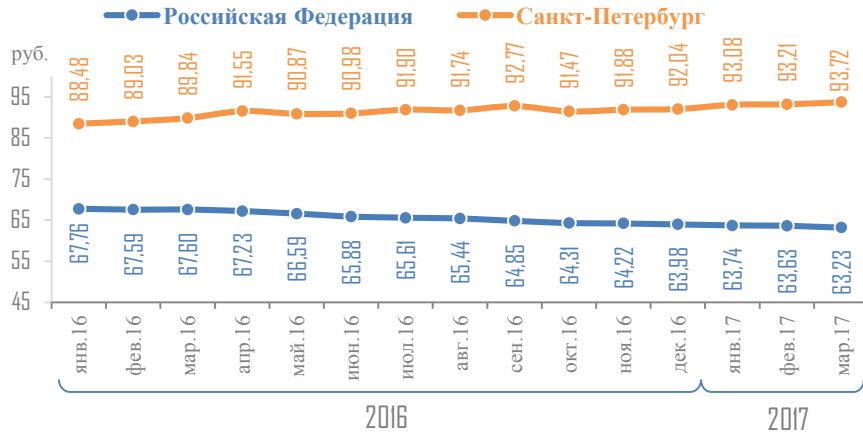


- Цены на сахар и в Санкт-Петербурге, и в России, достигнув максимума в августе 2016 года, снижаются на протяжении семи месяцев. Снижение цен связано с насыщением российского рынка сахара. В первом квартале 2017 года цены на сахар в России снизились более существенно, чем в Санкт-Петербурге.
- Цены на соль в Санкт-Петербурге и в среднем по России изменялись незначительно.
- Рост цен на чай обусловлен ослаблением курса рубля, так как сырье, используемое при производстве чая, является импортным. Темп роста цен на чай в Санкт-Петербурге несколько ниже, чем в среднем по России.

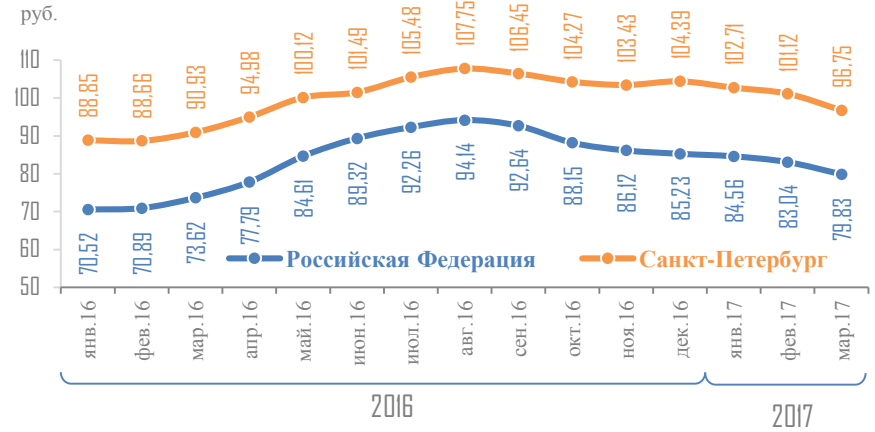
# СРЕДНИЕ ПОТРЕБИТЕЛЬСКИЕ ЦЕНЫ НА ОТДЕЛЬНЫЕ ВИДЫ ПРОДОВОЛЬСТВЕННЫХ ТОВАРОВ



## Рис шлифованный, кг

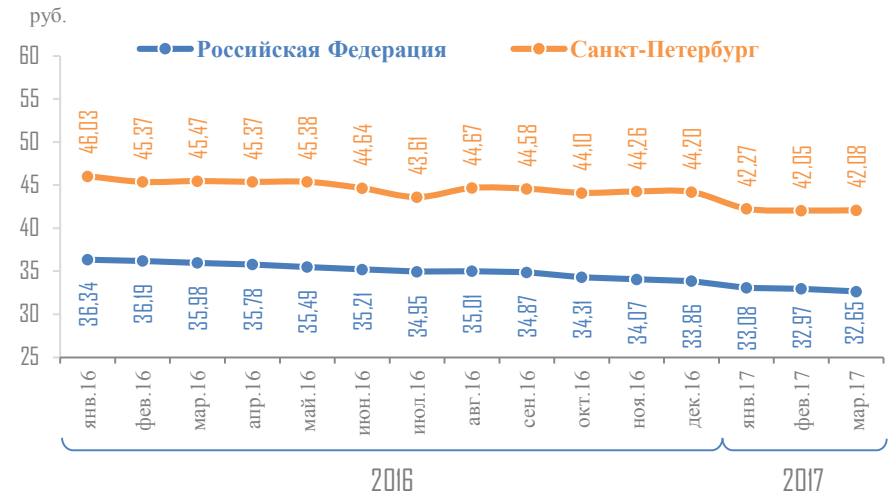


## Крупа гречневая-ядрица, кг



- Динамика цен на рис в Санкт-Петербурге отличается от российского тренда: в Санкт-Петербурге наблюдается небольшой рост цен, в то время как в России рис продолжает дешеветь. В итоге рис шлифованный в Санкт-Петербурге в 1,5 раза дороже, чем в среднем по России.
- Цены на гречневую крупу-ядрицу снижаются как в Санкт-Петербурге, так и в среднем по России.
- Цены на пшено в первом квартале 2017 года ниже, чем годом ранее.
- На снижение цен на крупы повлияло увеличение валового сбора зерновых культур в России в 2016 году.

## Пшено, кг



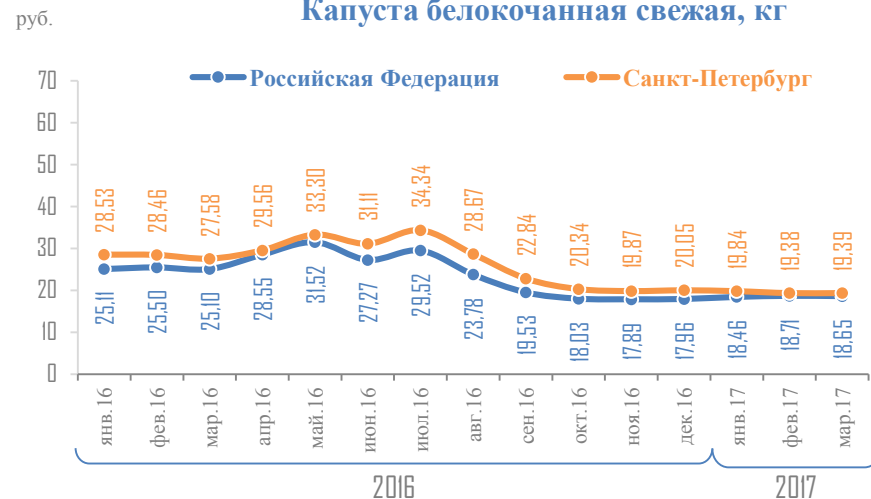
# СРЕДНИЕ ПОТРЕБИТЕЛЬСКИЕ ЦЕНЫ НА ОТДЕЛЬНЫЕ ВИДЫ ПРОДОВОЛЬСТВЕННЫХ ТОВАРОВ



## Картофель, кг



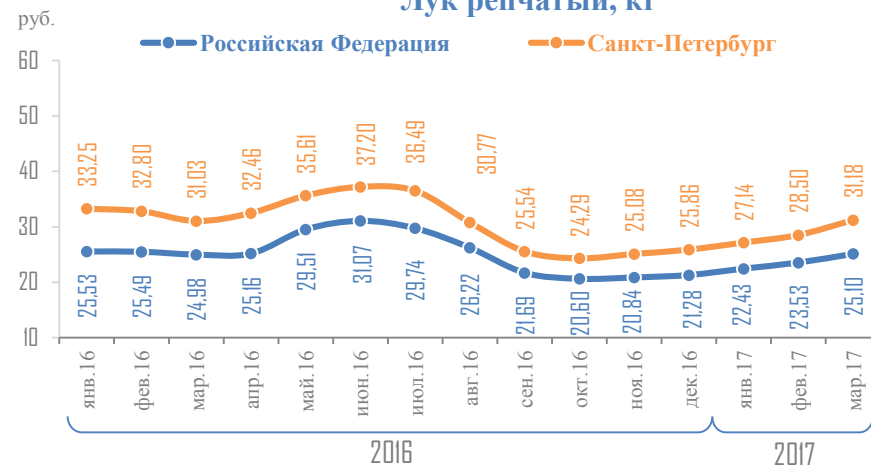
## Капуста белокочанная свежая, кг



## Морковь, кг



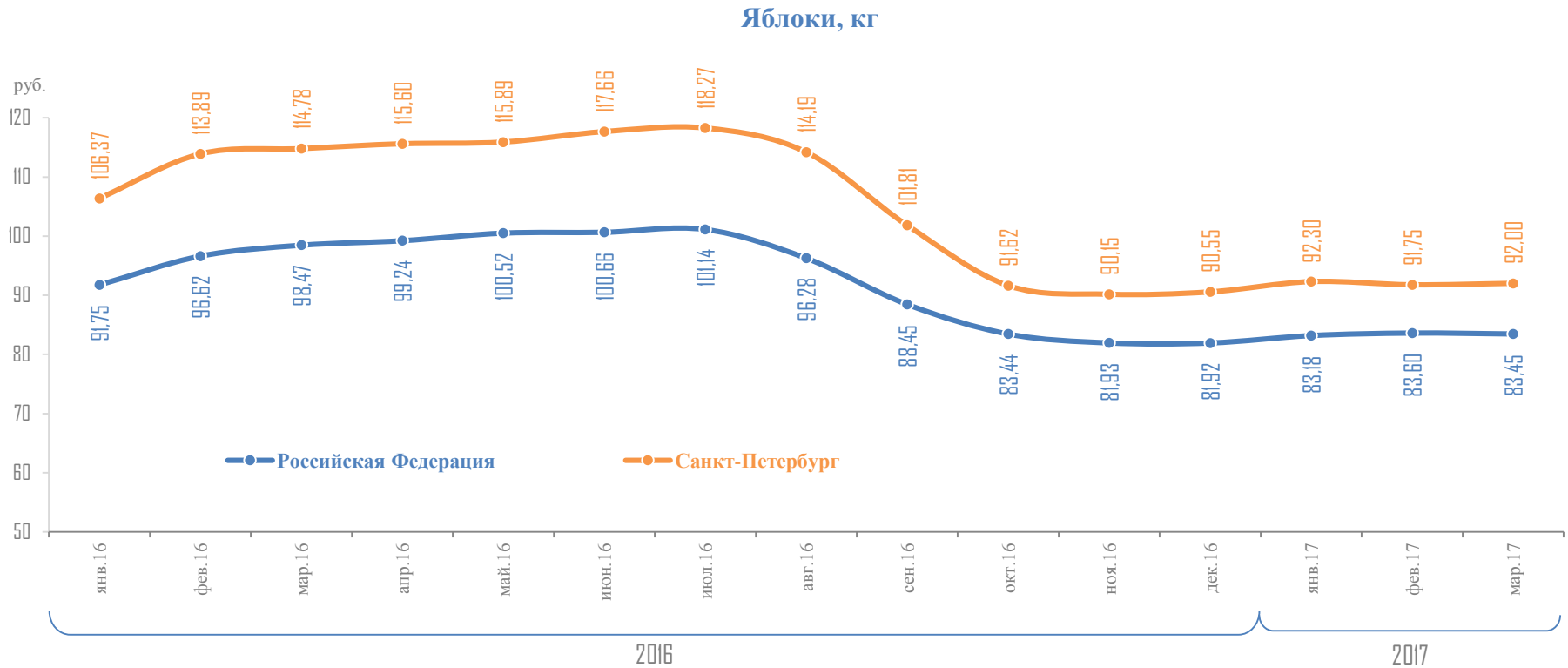
## Лук репчатый, кг



➤ В первом квартале 2017 года наблюдался сезонный рост цен на картофель и овощи. Динамика цен в Санкт-Петербурге соответствовала общероссийской. В марте 2017 года цены на белокочанную капусту и морковь были ниже, чем в марте 2016 года, что связано с увеличением доли отечественной продукции на рынке.

➤ Плодоовощная продукция в Санкт-Петербурге дороже, чем в среднем по Российской Федерации.

# СРЕДНИЕ ПОТРЕБИТЕЛЬСКИЕ ЦЕНЫ НА ОТДЕЛЬНЫЕ ВИДЫ ПРОДОВОЛЬСТВЕННЫХ ТОВАРОВ

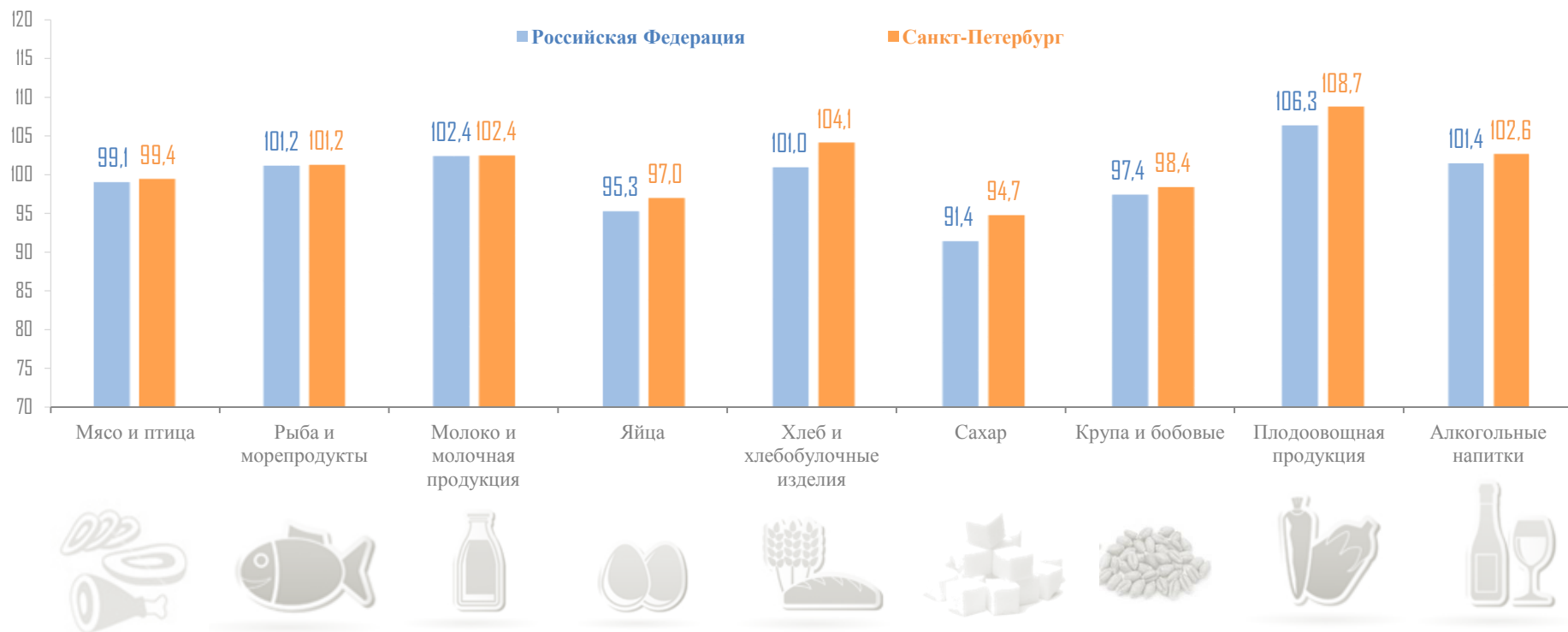


- На протяжении первого квартала 2017 года цены на яблоки изменялись незначительно.
- В марте 2017 года цены на яблоки были существенно ниже, чем в марте 2016 года. На снижение цен повлияло увеличение производства яблок в России.

# ДИНАМИКА ЦЕН НА ОСНОВНЫЕ ГРУППЫ ПРОДОВОЛЬСТВЕННЫХ ТОВАРОВ



Индексы цен,  
март 2017 г. в % к декабрю предыдущего года

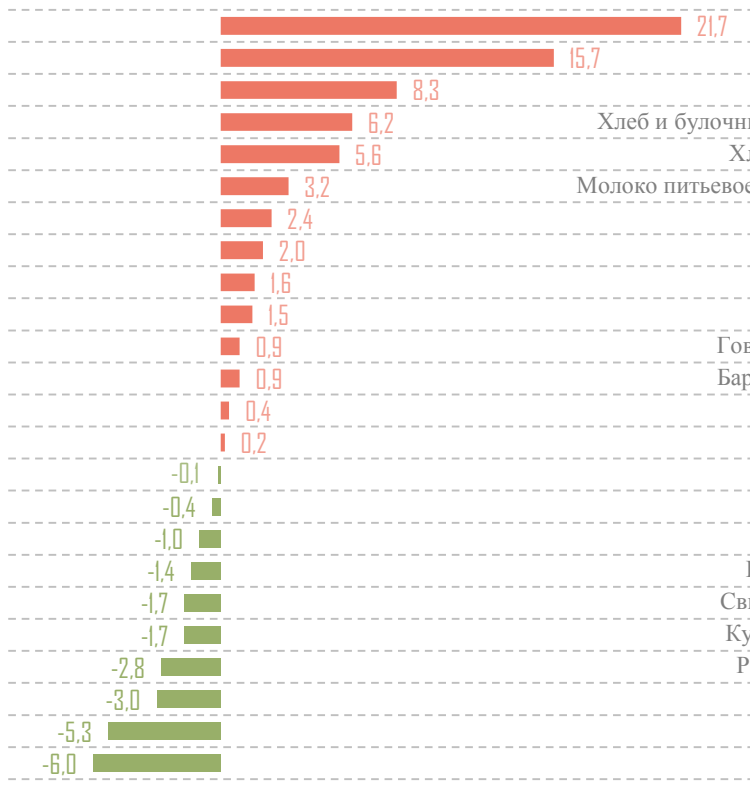


- В Санкт-Петербурге динамика цен на основные группы продовольственных товаров соответствует общероссийской. И в Санкт-Петербурге, и в России подешевели мясо и птица, яйца, сахар, крупа и бобовые. Остальные группы продуктов в Санкт-Петербурге подорожали более существенно, чем в среднем по России.
- В Санкт-Петербурге наибольший темп роста цен наблюдался по группам товаров «фруктоовощная продукция», «хлеб и хлебобулочные изделия».

# ПРИРОСТ ЦЕН НА ОСНОВНЫЕ ПРОДОВОЛЬСТВЕННЫЕ ТОВАРЫ В САНКТ-ПЕТЕРБУРГЕ В МАРТЕ 2017 ГОДА



в % к декабрю 2016 года



в % к марту 2016 года



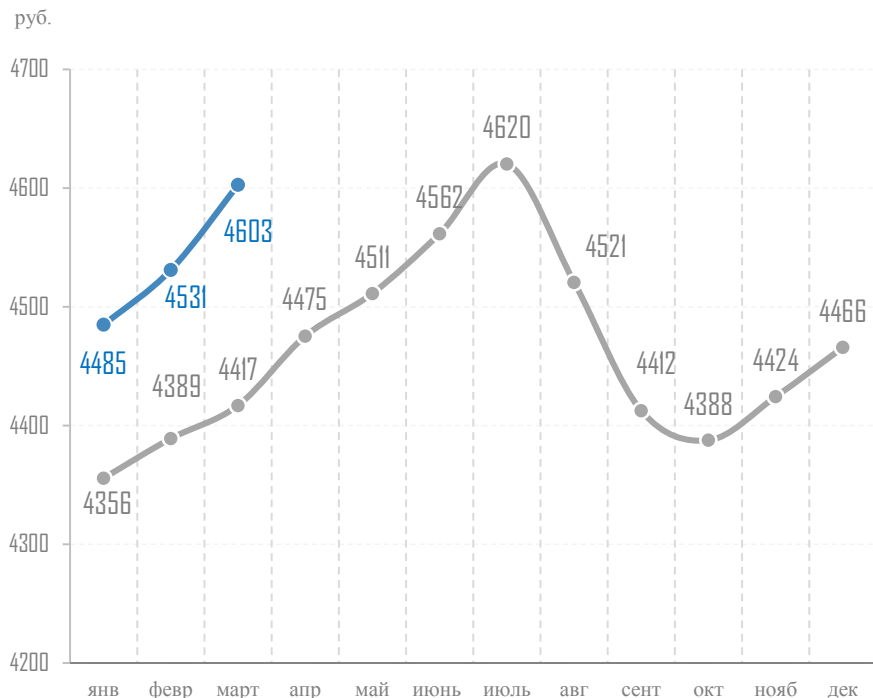
- Наиболее существенно в марте 2017 года по отношению к декабрю подорожала плодоовощная продукция, что обусловлено сезонным фактором.
- Кроме плодоовощной продукции, лидерами подорожания в первом квартале 2017 года стали хлеб ржаной и ржано-пшеничный, а также хлеб и булочные изделия из пшеничной муки 1 и 2 сортов, подорожавшие в марте по отношению к февралю на 2,4% и 3,7% соответственно.
- По отношению к марту прошлого года наиболее существенно увеличились цены на сливочное масло – на 27,3%.

# СТОИМОСТЬ МИНИМАЛЬНОГО НАБОРА ПРОДУКТОВ ПИТАНИЯ



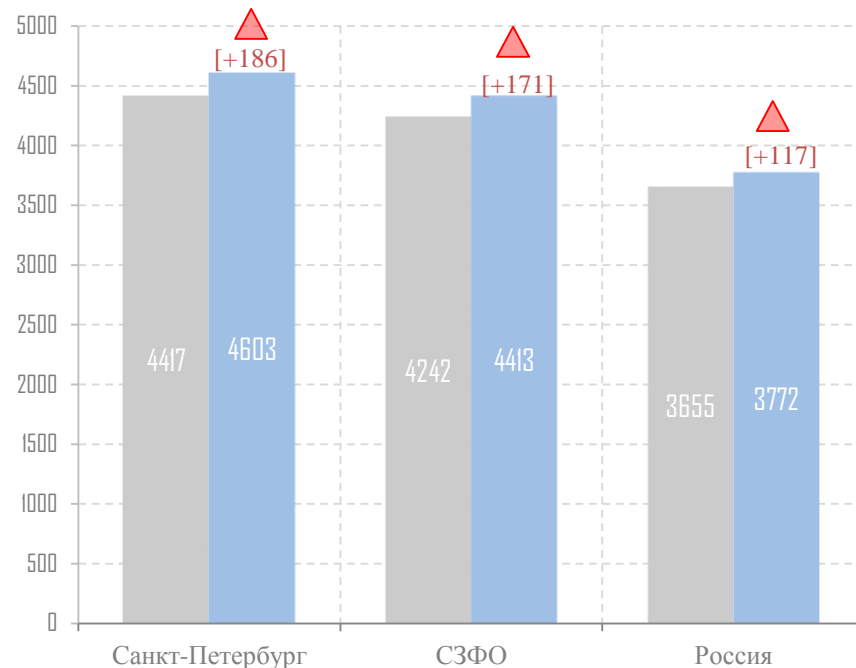
## Стоимость минимального набора продуктов питания в Санкт-Петербурге

—●— 2016 —●— 2017



## Стоимость минимального набора продуктов питания в Санкт-Петербурге, СЗФО и России в марте

■ 2016 ■ 2017



Стоимость минимального набора продуктов питания в Санкт-Петербурге на протяжении первого квартала 2017 года возрастала, но не достигла прошлогоднего максимума, наблюдавшегося в июле. Подорожание обусловлено в первую очередь ростом цен на плодоовощную продукцию и хлеб, которые составляют более половины объема минимального набора.

Стоимость минимального набора продуктов питания в марте 2017 года в Санкт-Петербурге была на 22,0% выше, чем в среднем по Российской Федерации, и на 4,3% больше среднего значения по Северо-Западному федеральному округу.

# ОБЩИЕ ВЫВОДЫ

---

---



1. Темп роста потребительских цен продолжает замедляться. В марте 2017 года по отношению к декабрю 2016 года индекс потребительских цен в Санкт-Петербурге составил 101,9%, что ниже соответствующего значения предыдущего года. При этом темп роста потребительских цен в Санкт-Петербурге был выше уровня инфляции в России на 0,9 процентного пункта.
2. Индекс потребительских цен на продовольственные товары в Санкт-Петербурге в марте 2017 года относительно декабря 2016 года составил 102,0% (в марте 2016 года – 103,7%).
3. Темп роста цен на продовольственные товары был выше, чем на непродовольственные, и ниже, чем на платные услуги населению.
4. В Санкт-Петербурге колебания цен на продовольствие в целом соответствуют общероссийским тенденциям. Разнонаправленные тренды в первом квартале 2017 года демонстрировали только цены на подсолнечное масло и рис шлифованный: в Санкт-Петербурге эти товары дорожали, в то время как в России цены снижались.
5. В Санкт-Петербурге наибольший темп роста наблюдался по группам товаров «плодоовощная продукция», «хлеб и хлебобулочные изделия». В результате увеличения темпа роста цен на хлеб ржаной и ржано-пшеничный его стоимость в Санкт-Петербурге в марте 2017 года превысила в 1,59 раза среднее значение по России. Максимальный прирост цен в марте 2017 по отношению к марту 2016 года в Санкт-Петербурге зафиксирован на сливочное масло – 27,3%.
6. Основными факторами роста цен на продовольственные товары являются введение запрета на импорт в Российскую Федерацию сельскохозяйственной продукции, сырья и продовольствия из ряда стран, увеличение производственных расходов, динамика мировых цен на продовольствие. Сдерживающим фактором является снижение покупательной способности денежных доходов населения.