

Интегрированная система информационно-аналитического обеспечения деятельности исполнительных органов государственной власти Санкт-Петербурга (ИС ИАО) – один из проектов комплексного внедрения ИКТ в органы государственной власти Санкт-Петербурга – является автоматизированной системой, обеспечивающей комплексный анализ и прогноз процессов жизнедеятельности города, выявление важнейших тенденций и закономерностей его развития, поддержку управленческих решений руководства Санкт-Петербурга.

История проекта

В **1999 году** по заказу Управления телекоммуникационного и информационного обеспечения Канцелярии Губернатора Санкт-Петербурга перед сотрудниками СПб ИАЦ была поставлена задача создания системы анализа социально-экономической информации и поддержки принятия решений руководством Администрации Санкт-Петербурга. Первым результатом этой работы была разработка системного проекта ИС ИАО, определившего на многие годы перспективы развития информационно-аналитических систем поддержки деятельности исполнительных органов государственной власти Санкт-Петербурга.

В декабре **2004 года** ИС ИАО принята в опытную эксплуатацию.

В **2012 году** получен патент на изобретение № 2439684 на Интегрированную систему информационно-аналитического обеспечения, способ мониторинга, анализа и прогнозирования сфер жизнедеятельности региона РФ с использованием Интегрированной системы информационно-аналитического обеспечения. Патент зарегистрирован в Государственном реестре изобретений Российской Федерации **10 января 2012 года**.

В **2014 году** Постановлением Правительства Санкт-Петербурга от 24.04.2014 №279 «О государственной информационной системе Санкт-Петербурга “Интегрированная система информационно-аналитического обеспечения деятельности исполнительных органов государственной власти Санкт-Петербурга”» утверждено Положение об ИС ИАО и установлено, что оператором Системы является Санкт-Петербургское государственное унитарное предприятие «Санкт-Петербургский информационно-аналитический центр».

Функциональные возможности ИС ИАО

- сбор и накопление информации, характеризующей различные аспекты социально-экономического развития города;
- обеспечение руководства и специалистов исполнительных органов государственной власти Санкт-Петербурга статистическими и опросными данными и аналитическими материалами в режиме «удаленного доступа» в любой момент времени;
- мониторинг и анализ основных социально-экономических процессов развития Санкт-Петербурга и его районов;
- анализ социально-экономического развития Санкт-Петербурга в сравнении с другими субъектами РФ;
- комплексное прогнозирование социально-экономического развития Санкт-Петербурга по различным сферам жизнедеятельности города для решения задач стратегического планирования;
- мониторинг общественного мнения населения Санкт-Петербурга, в том числе в разрезе районов;
- поддержка управленческих решений членов Правительства Санкт-Петербурга и руководителей исполнительных органов государственной власти Санкт-Петербурга путем обеспечения их информационно-аналитическими материалами, включая оценку возможных последствий принятия управленческих решений, а также справочными и презентационными материалами по вопросам жизнедеятельности города.

На средствах ИС ИАО осуществляется подготовка информационно-аналитических материалов по следующей проблематике:


- социально-демографической (рождаемость, смертность, миграционные процессы, здоровье, образование, социальная защита населения и т.п.);
- социально-политической (электоральное поведение, отношение к органам власти, социальная напряженность и т.п.);
- социально-экономической (потребление товаров и услуг, жилищно-коммунальное хозяйство, доходы населения, транспорт и т.п.);
- производственно-экономической (валовой региональный продукт, инвестиции и строительство, производство товаров и услуг и т.п.);
- финансово-кредитной (структура и исполнение бюджета Санкт-Петербурга, финансовая инфраструктура и т.п.);
- среды обитания и безопасности (уровень преступности, экологическая, информационная безопасность и т.п.).

На средствах ИС ИАО осуществляется мониторинг социально-экономического развития Санкт-Петербурга по следующим направлениям:

- Мониторинг демографических процессов в Санкт-Петербурге;
- Мониторинг сферы образования в Санкт-Петербурге, в том числе социологический;
- Мониторинг рынка труда Санкт-Петербурга;
- Мониторинг инвестиционной деятельности в Санкт-Петербурге;
- Мониторинг исполнения бюджета Санкт-Петербурга;
- Мониторинг уровня жизни населения Санкт-Петербурга;
- Мониторинг потребительского рынка Санкт-Петербурга;
- Мониторинг промышленности Санкт-Петербурга;
- Мониторинг развития малого предпринимательства в Санкт-Петербурге;
- Мониторинг инновационной деятельности в Санкт-Петербурге;
- Мониторинг токсикологической безопасности в Санкт-Петербурге;
- Мониторинг правопорядка и общественной безопасности в Санкт-Петербурге;
- Мониторинг состояния и развития информационно-коммуникационных технологий в Санкт-Петербурге;
- Мониторинг развития информационного общества в Санкт-Петербурге;
- Мониторинг общественного мнения в Санкт-Петербурге.

Санкт-Петербургское государственное унитарное предприятие
«Санкт-Петербургский информационно-аналитический центр»
191040, Санкт-Петербург
Транспортный переулок, д. 6, литер А, пом. 7Н, 8Н
www.iac.spb.ru
secretar@iac.spb.ru
Телефон: (812) 764-39-57, (812) 764-23-79 Факс: (812) 764-95-48
С полными версиями информационно-аналитических материалов
Вы можете ознакомиться по адресу: <http://analitica.iac.uts/>

Следующий, 44-й, выпуск Аналитического вестника ИАЦ будет опубликован **1 декабря 2014 г.**
<http://iam.iac.spb.ru/>



№43 (79)
выпуск

24 ноября 2014 г.

Санкт-Петербургское государственное унитарное предприятие
«Санкт-Петербургский информационно-аналитический центр»



Динамика цен на продовольственные товары в Санкт-Петербурге в январе-сентябре 2014 года



Распространенность и интенсивность употребления алкоголя петербуржцами в 2014 году



Исполнение расходов бюджета администрациями районов за 9 месяцев 2014 года

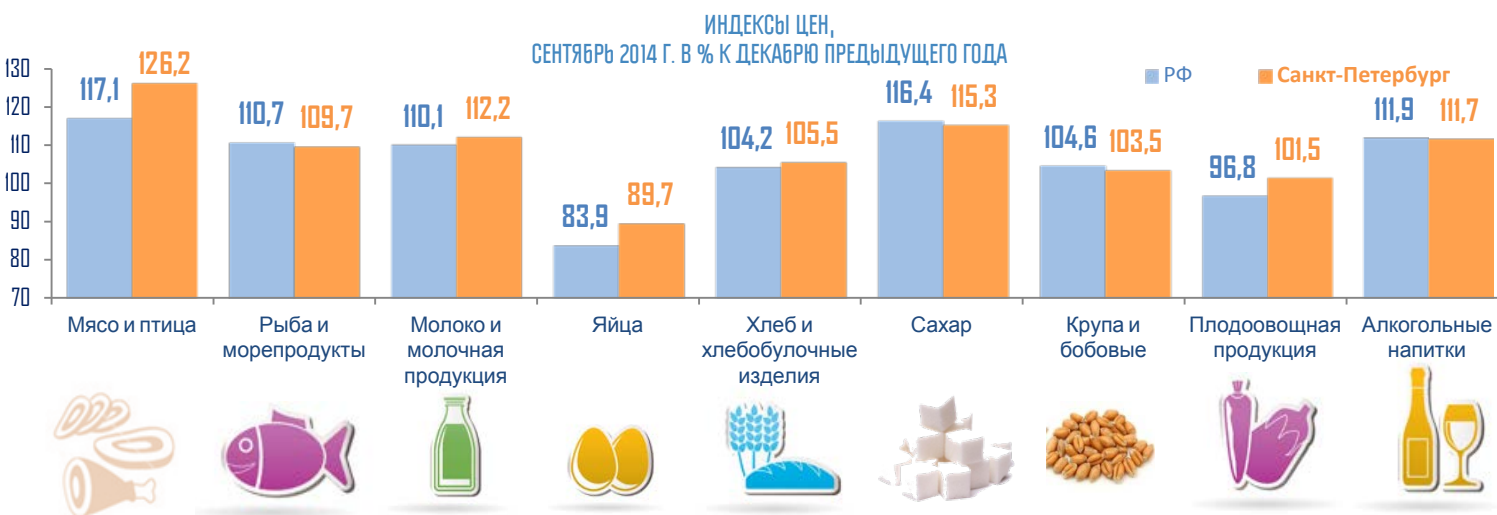
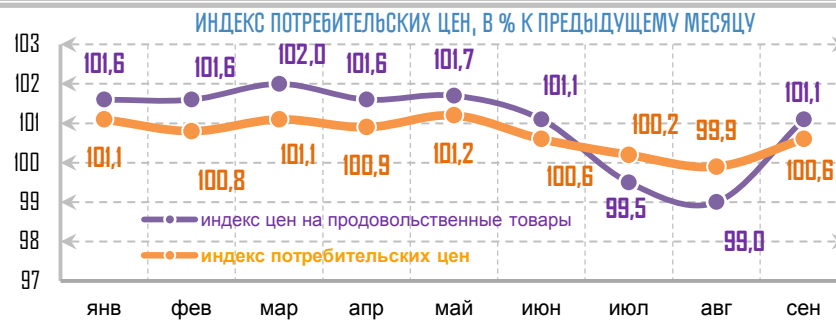


Динамика цен на продовольственные товары в Санкт-Петербурге в январе-сентябре 2014 года

Темп роста потребительских цен в Санкт-Петербурге в сентябре 2014 года по отношению к декабрю 2013 года составил **106,5%**. Основное влияние на рост индекса потребительских цен оказало подорожание продовольственных товаров. Индекс цен на продовольственные товары в Санкт-Петербурге в сентябре 2014 г. по отношению к декабрю 2013 г. составил **109,4%**, что выше соответствующего значения предыдущего года на 4,7 п.п. и на 1 п.п. превышает общероссийский показатель.

В Санкт-Петербурге колебания цен на продовольствие в целом соответствуют общероссийским тенденциям. В сентябре 2014 г. по отношению к декабрю 2013 г. цены на мясо, молоко и молочную продукцию, а также сахар имеют наибольшие темпы роста как в Санкт-Петербурге, так и в целом по РФ. Темпы роста цен на мясо в Санкт-Петербурге существенно выше общероссийских значений.

Резкого роста цен и дефицита основных продовольственных товаров в связи с введением запрета на импорт в Российскую Федерацию сельскохозяйственной продукции, сырья и продовольствия из ряда стран не зафиксировано.

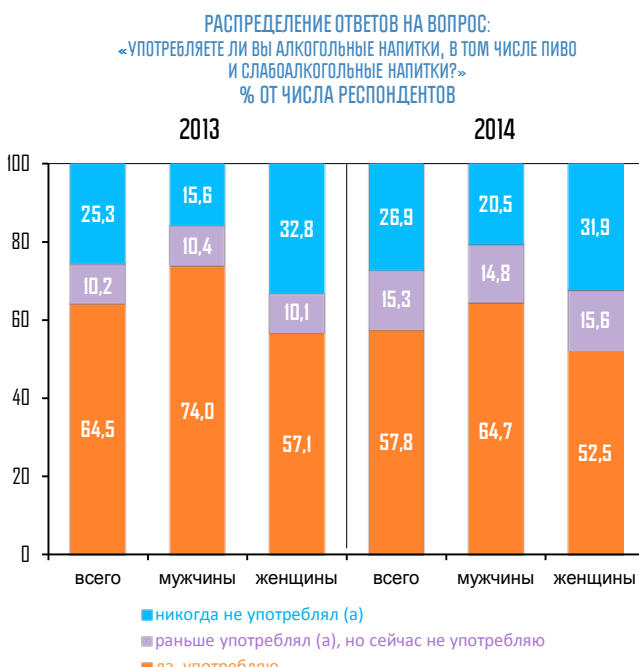
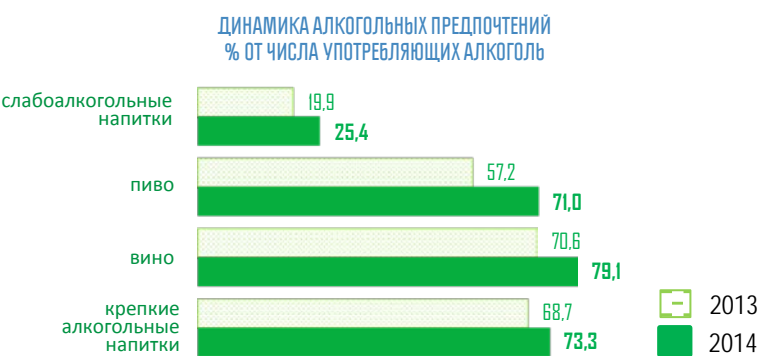


Распространенность и интенсивность употребления алкоголя петербуржцами в 2014 году

В 2014 г. о том, что употребляют алкогольные напитки, заявили **57,8%** опрошенных совершеннолетних петербуржцев. По сравнению с 2013 г. наблюдается снижение доли употребляющих алкоголь, главным образом за счет мужчин (среди женщин изменение не значимо). При этом на **5,1** процентного пункта возросла доля ранее употреблявших, но сейчас не употребляющих алкоголь. Доля никогда не употреблявших алкоголь осталась неизменной.

В структуре алкогольных предпочтений петербуржцев примерно одинаковый вес имеют вино, крепкий алкоголь и пиво. Доли горожан, употребляющих крепкие алкогольные напитки, слабоалкогольные напитки и вино, по сравнению с 2013 г. не изменились, доля употребляющих пиво – возросла. Среди употребляющих алкоголь за год значимо увеличилась доля поклонников всех четырех видов напитков. Это связано с расширением ассортимента употребляемых напитков: в 2014 г. стало больше тех, кто употребляет сразу два, три или четыре их вида.

Интенсивность потребления алкоголя за год возросла: около трети (**36%**) употребляющих алкогольные напитки жителей города делают это не реже раза в неделю (в 2013 г. этот показатель составлял **27,6%**). Доля употребляющих алкоголь несколько раз в месяц осталась прежней. Меньше стало употребляющих алкоголь редко (несколько раз в год).



Исполнение бюджета Санкт-Петербурга администрациями районов за 9 месяцев 2014 года

ФУНКЦИОНАЛЬНАЯ СТРУКТУРА АГРЕГИРОВАННЫХ РАСХОДОВ ПО ИСПОЛНЕНИЮ НА 1 ОКТЯБРЯ 2014 ГОДА



В структуре исполнения расходов, финансируемых через администрации районов Санкт-Петербурга (далее - агрегированные расходы), преобладающим разделом ассигнований является «(0700) Образование» (доля **70,7%**). Заметные веса имеют также разделы «(0500) Жилищно-коммунальное хозяйство» (**5,0%**), «(0900) Здравоохранение» (**9,2%**) и «(1000) Социальная политика» (**5,9%**). Сводная доля этих 4 основных социально-ориентированных разделов бюджета в агрегированных расходах достигает **90,8%**.

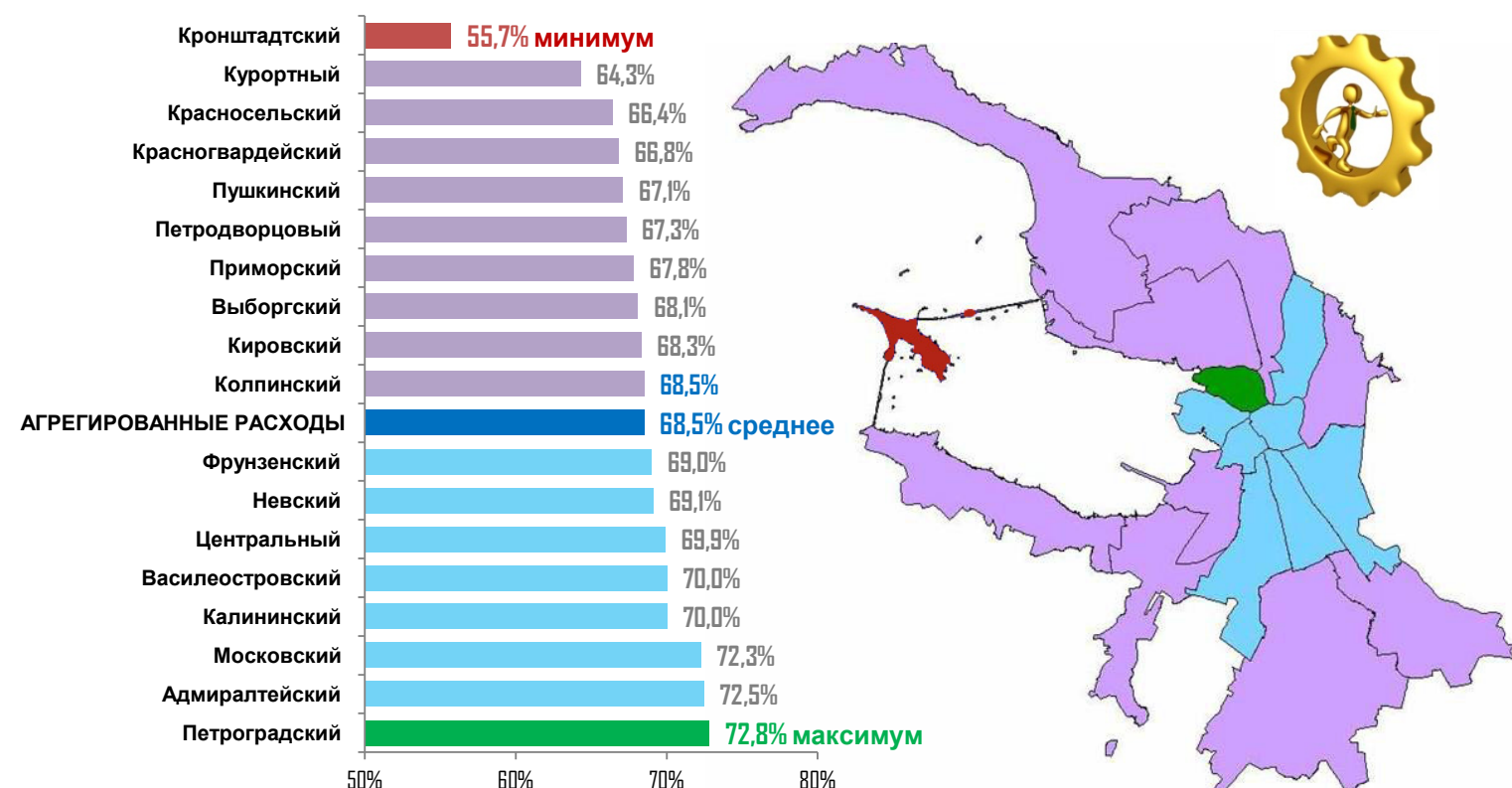
Агрегированные расходы на 2014 год запланированы в объеме **116,0** млрд руб., что соответствует **24,5%** расходной части городского бюджета. За 9 месяцев 2014 года агрегированные расходы профинансированы в объеме **79,5** млрд руб. (на уровне **68,5%** уточненного годового плана), что выше уровня исполнения расходной части городского бюджета в целом на **8,9** процентного пункта.

По большинству разделов функциональной структуры бюджета Санкт-Петербурга уровень исполнения администрациями районов лучше, чем по группе распорядителей «комитеты и другие ИОГВ».

ИСПОЛНЕНИЕ БЮДЖЕТА ПО ОСНОВНЫМ РАЗДЕЛАМ ФУНКЦИОНАЛЬНОЙ СТРУКТУРЫ АГРЕГИРОВАННЫХ РАСХОДОВ, В РАЗРЕЗЕ ГРУПП РАСПОРЯДИТЕЛЕЙ, НА 1 ОКТЯБРЯ 2014 ГОДА



ИСПОЛНЕНИЕ РАСХОДОВ БЮДЖЕТА АДМИНИСТРАЦИЯМИ РАЙОНОВ НА 1 ОКТЯБРЯ 2014 ГОДА



Максимальный уровень исполнения расходов за 9 месяцев 2014 года достигнут администрацией Петроградского района (**72,8%**). Минимальный уровень зафиксирован в Кронштадтском районе (**55,7%**). Данный район по сравнению с другими показывает минимальные уровни исполнения расходов по крупным основным разделам бюджета: образование (62,7%), здравоохранение (61,5%), жилищно-коммунальное хозяйство (**25,2%**).